



**SAN JUAN DEL RÍO
H. AYUNTAMIENTO
2018 - 2021**



San Juan del Río, Querétaro., a 14 de febrero del 2020

Oficio: SMDIF/DG/033/2020.

Asunto: Remito Cuenta Pública Individual
Correspondiente al Ejercicio Fiscal 2019.


**C.P.C. RAFAEL CASTILLO VANDENPEEREBOOM
AUDITOR SUPERIOR DEL ESTADO
P R E S E N T E**

Con fundamento en lo dispuesto por el artículo 4 fracción IV y artículo 15 de la Ley de Fiscalización Superior y Rendición de Cuentas del Estado de Querétaro, remito a Usted la documentación que conforma la Cuenta Pública de SISTEMA MUNICIPAL PARA EL DESARROLLO INTEGRAL DE LA FAMILIA DEL MUNICIPIO DE SAN JUAN DEL RIO, QUERETARO, correspondiente al ejercicio fiscal 2019, la cual consta de 1 legajo con 84 fojas y 1 disco compacto.

Así mismo ratifico que los saldos reflejados en los Estados Financieros que integran la Cuenta Pública del SISTEMA MUNICIPAL PARA EL DESARROLLO INTEGRAL DE LA FAMILIA DEL MUNICIPIO DE SAN JUAN DEL RIO, QUERETARO, corresponden al periodo que se reporta, son los definitivos y contienen la totalidad de las operaciones realizadas y registradas a esa fecha.

ATENTAMENTE


C. NORMA ANGELICA DÍAZ MARTÍNEZ
DIRECTORA GENERAL DEL SMDIFSJR


C. P. JAQUELINA RUÍZ GONZÁLEZ
SUBDIRECTORA ADMINISTRATIVA DEL
SMDIFSJR



QUERÉTARO
Entidad Superior de
Fiscalización del Estado
QUERÉTARO

ANEXO: Cuenta Pública.

ESSE/CP/1488
RECIBIDO: 17/02/2020 13:51:12
Oficio: SMDIF/DG/033/2020
Oficio, anexo (84 fojas) y CD
Ejercicio Fiscal 2019
DIF Municipio de San Juan del Río



SISTEMA MUNICIPAL PARA EL DESARROLLO INTEGRAL DE LA FAMILIA DEL MUNICIPIO DE SAN JUAN DEL RIO, QUERETARO



Introducción

Cuenta Pública
Del SMDIFSJR | 2019

' 000 01



SAN JUAN DEL RÍO
H. AYUNTAMIENTO
2018 - 2021



DIF
SAN JUAN DEL RÍO
Con amor y armonía, trabajando cerca de ti

El Sistema Municipal para el Desarrollo Integral de la Familia del Municipio de San Juan del Río, Qro., (SMDIFSJR), se creó por decreto del Poder Ejecutivo del Estado de Querétaro (GEQ), publicado en el Periódico Oficial del Gobierno del Estado de Querétaro "La Sombra de Arteaga", 06 de marzo de 1986.

Es una institución de asistencia social en el municipio de San Juan del Río, Qro., que opera mediante programas y acciones para mejorar las condiciones de vida de niñas y niños, adultos mayores y personas con mayor vulnerabilidad.

Los servicios que se ofrecen son en materia de salud, alimentación, asistencia jurídica mediante la Procuraduría de la Defensa del Menor y la Familia, así como programas asistenciales en comunidades y colonias del municipio.

Estructura organizacional básica del SMDIFSJR son los siguientes órganos de administración:

Junta Directiva
Dirección General.
Órgano de Control Interno.

A través de las siguientes Subdirecciones el SMDIFSJR ejecuta sus programas los cuales son de carácter social:

- Subdirección Administrativa
- Subdirección de Procuraduría de la defensa del Menor y la Familia.
- Subdirección de Asistencia Social.
- Subdirección de Desarrollo Social.
- Subdirección de Centro Asistencial de Desarrollo Infantil
- Subdirección del Centro de Rehabilitación Integral.
- Subdirección Cadi y Guardería Batsi (reciente creación 2019)

Domicilio actual: Avenida 5 poniente No 26, Fraccionamiento Valle de Oro, San Juan del Río, Qro. 76800

Página web: <http://dif.sanjuandelrio.gob.mx>



Información Contable

Cuenta Pública
Del SMDIFSJR | 2019

000 03

Cuenta Pública 2019
 SISTEMA MUNICIPAL PARA EL DESARROLLO INTEGRAL DE LA FAMILIA DEL MUNICIPIO DE SAN JUAN DEL RIO, QRO.
 Estado de Situación Financiera
 Al 31 de Diciembre de 2019 y 2018
 (Pesos)

CONCEPTO	Año		CONCEPTO	Año	
	2019	2018		2019	2018
ACTIVO			PASIVO		
<i>Activo Circulante</i>			<i>Pasivo Circulante</i>		
Efectivo y Equivalentes	6,488,189	4,535,374	Cuentas por Pagar a Corto Plazo	939,590	585,170
Derechos a Recibir Efectivo o Equivalentes	46,755	321,573	Documentos por Pagar a Corto Plazo	0	0
Derechos a Recibir Bienes o Servicios	0	0	Porción a Corto Plazo de la Deuda Pública a Largo Plazo	0	0
Inventarios	0	0	Títulos y Valores a Corto Plazo	0	0
Almacenes	0	0	Pasivos Diferidos a Corto Plazo	0	0
Estimación por Pérdida o Deterioro de Activos Circulantes	0	0	Fondos y Bienes de Terceros en Garantía y/o Administración a Corto Plazo	0	41,118
Otros Activos Circulantes	0	0	Provisiones a Corto Plazo	0	0
			Otros Pasivos a Corto Plazo	0	0
Total de Activos Circulantes	6,534,944	4,856,947	Total de Pasivos Circulantes	939,590	626,288
<i>Activo No Circulante</i>			<i>Pasivo No Circulante</i>		
Inversiones Financieras a Largo Plazo	0	0	Cuentas por Pagar a Largo Plazo	0	0
Derechos a Recibir Efectivo o Equivalentes a Largo Plazo	0	0	Documentos por Pagar a Largo Plazo	0	0
Bienes Inmuebles, Infraestructura y Construcciones en Proceso	5,254,921	5,254,921	Deuda Pública a Largo Plazo	0	0
Bienes Muebles	2,702,027	683,973	Pasivos Diferidos a Largo Plazo	0	0
Activos Intangibles	0	0	Fondos y Bienes de Terceros en Garantía y/o en Administración a Largo Plazo	0	0
Depreciación, Deterioro y Amortización Acumulada de Bienes	-541,126	-282,210	Provisiones a Largo Plazo	0	0
Activos Diferidos	0	0			
Estimación por Pérdida o Deterioro de Activos no Circulantes	0	0	Total de Pasivos No Circulantes	0	0
Otros Activos no Circulantes	0	0			
Total de Activos No Circulantes	7,415,822	5,656,683	Total del Pasivo	939,590	626,288
Total del Activo	13,950,767	10,513,631	HACIENDA PÚBLICA/ PATRIMONIO		
			<i>Hacienda Pública/Patrimonio Contribuido</i>		
			Aportaciones	5,008,873	5,008,873
			Donaciones de Capital	0	0
			Actualización de la Hacienda Pública / Patrimonio	0	0
			Hacienda Pública/Patrimonio Generado	8,002,304	4,878,470
			Resultados del Ejercicio (Ahorro / Desahorro)	3,058,489	2,448,352
			Resultados de Ejercicios Anteriores	4,943,815	2,430,119
			Revalúos	0	0
			Reservas	0	0
			Rectificaciones de Resultados de Ejercicios Anteriores	0	0
			Exceso o Insuficiencia en la Actualización de la Hacienda Pública/Patrimonio	0	0
			Resultado por Posición Monetaria	0	0
			Resultado por Tenencia de Activos no Monetarios	0	0
			Total Hacienda Pública/ Patrimonio	13,011,177	9,887,343
			Total del Pasivo y Hacienda Pública / Patrimonio	13,950,767	10,513,631

Bajo protesta de decir verdad declaramos que los Estados Financieros y sus Notas son razonablemente correctos y responsabilidad del emisor

C. P. MIGUEL ANGEL OCEGUERA QUINTANAR
 COORDINACIÓN DE CONTABILIDAD

C. P. JAQUELINA RUIZ GONZALEZ
 SUBDIRECCION ADMINISTRATIVA

C. NORMA ANGÉLICA DÍAZ MARTÍNEZ
 DIRECTORA GENERAL

000 04

Cuenta Pública 2019
 SISTEMA MUNICIPAL PARA EL DESARROLLO INTEGRAL DE LA FAMILIA DEL MUNICIPIO DE SAN JUAN DEL RIO, QRO.
 Estado de Actividades
 Del 1 de Enero al 31 de Diciembre de 2019 y 2018
 (Pesos)

Concepto	2019	2018	Concepto	2019	2018
INGRESOS Y OTROS BENEFICIOS			GASTOS Y OTRAS PÉRDIDAS		
Ingresos de la Gestión	8,503,600	8,916,500	Gastos de Funcionamiento	32,524,661	26,155,267
Impuestos	0	0	Servicios Personales	24,916,668	22,875,082
Cuotas y Aportaciones de Seguridad Social	0	0	Materiales y Suministros	2,022,001	1,300,135
Contribuciones de Mejoras	0	0	Servicios Generales	5,585,992	1,960,050
Derechos	0	0	Transferencia, Asignaciones, Subsidios y Otras Ayudas	16,906,261	13,822,435
Productos	0	0	Transferencias internas y Asignaciones al Sector Público	0	0
Aprovechamientos	0	0	Transferencias al Resto del Sector Público	0	0
Ingresos por Venta de Bienes y Prestación de Servicios	8,503,600	7,314,719	Subsidios y Subvenciones	0	0
	0	1,601,780	Ayudas Sociales	16,906,261	13,822,435
Participaciones, Aportaciones, Convenios, Incentivos Derivados de la Colaboración Fiscal, Fondos Distintos de Aportaciones, Transferencias, Asignaciones, Subsidios y Subvenciones, y Pensiones y Jubilaciones	44,155,985	35,172,360	Pensiones y Jubilaciones	0	0
Participaciones, Aportaciones, Convenios, Incentivos Derivados de la Colaboración Fiscal, Fondos Distintos de Aportaciones	44,155,985	35,172,360	Transferencias a Fideicomisos, Mandatos y Contratos Análogos	0	0
Transferencias, Asignaciones, Subsidios y Subvenciones, y Pensiones y Jubilaciones	0	0	Transferencias a la Seguridad Social	0	0
Otros Ingresos y Beneficios	550,241	0	Donativos	0	0
Ingresos Financieros	0	0	Transferencias al Exterior	0	0
Incremento por Variación de Inventarios	0	0	Participaciones y Aportaciones	0	0
Disminución del Exceso de Estimaciones por Pérdida o Deterioro u Obsolescencia	0	0	Participaciones	0	0
Disminución del Exceso de Provisiones	0	0	Aportaciones	0	0
Otros Ingresos y Beneficios Varios	550,241	0	Convenios	0	0
Total de Ingresos y Otros Beneficios	53,209,826	44,088,860	Intereses, Comisiones y Otros Gastos de la Deuda Pública	0	0
			Intereses de la Deuda Pública	0	0
			Comisiones de la Deuda Pública	0	0
			Gastos de la Deuda Pública	0	0
			Costo por Coberturas	0	0
			Apoyos Financieros	0	0
			Otros Gastos y Pérdidas Extraordinarias	720,415	1,662,806
			Estimaciones, Depreciaciones, Deterioros, Obsolescencia y Amortizaciones	720,415	1,662,806
			Provisiones	0	0
			Disminución de Inventarios	0	0
			Aumento por Insuficiencia de Estimaciones por Pérdida o Deterioro y Obsolescencia	0	0
			Aumento por Insuficiencia de Provisiones	0	0
			Otros Gastos	0	0
			Inversión Pública	0	0
			Inversión Pública no Capitalizable	0	0
			Total de Gastos y Otras Pérdidas	50,151,338	41,640,508
			Resultados del Ejercicio (Ahorro/Desahorro)	3,058,489	2,448,352

Bajo protesta de decir verdad declaramos que los Estados Financieros y sus Notas son razonablemente correctos y somos responsables de su emisión

C. P. MIGUEL ANGEL OCEGUERA QUINTANAR
 COORDINACIÓN DE CONTABILIDAD

C. NORMA ANGELICA DIAZ MARTINEZ
 DIRECTORA GENERAL

C. P. JAQUELINA RUIZ GONZALEZ
 SUBDIRECCION ADMINISTRATIVA

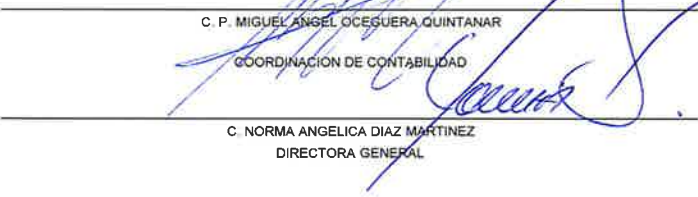
000 05


Cuenta Pública 2019
SISTEMA MUNICIPAL PARA EL DESARROLLO INTEGRAL DE LA FAMILIA DEL MUNICIPIO DE SAN JUAN DEL RIO, QRO.
Estado de Variación en la Hacienda Pública
Del 1 de Enero al 31 de Diciembre de 2019
(pesos)

Concepto	Hacienda Pública/ Patrimonio Contribuido	Hacienda Pública/ Patrimonio Generado de Ejercicios Anteriores	Hacienda Pública/ Patrimonio Generado del Ejercicio	Exceso o Insuficiencia en la Actualización de la Hacienda Pública / Patrimonio	TOTAL
HACIENDA PÚBLICA/PATRIMONIO CONTRIBUIDO NETO 2018	5,008,873				5,008,873
Aportaciones	5,008,873				5,008,873
Donaciones de Capital	0				0
Actualización de la Hacienda Pública/Patrimonio	0				0
HACIENDA PÚBLICA / PATRIMONIO GENERADO NETO 2018		2,430,119	2,448,352		4,878,470
Resultados del Ejercicio (Ahorro/Desahorro)			2,448,352		2,448,352
Resultados de Ejercicios Anteriores		2,430,119			2,430,119
Revalúos		0		0	0
Reservas		0			0
Rectificaciones de Resultados de Ejercicios Anteriores		0			0
EXCESO O INSUFICIENCIA EN LA ACTUALIZACIÓN DE LA HACIENDA PÚBLICA/ PATRIMONIO NETO 2018				0	0
Resultado por Posición Monetaria				0	0
Resultado por Tenencia de Activos no Monetarios				0	0
HACIENDA PÚBLICA / PATRIMONIO NETO FINAL 2018	5,008,873	2,430,119	2,448,352	0	9,887,343
CAMBIOS EN LA HACIENDA PÚBLICA/PATRIMONIO CONTRIBUIDO NETO 2019	0				0
Aportaciones	0				0
Donaciones de Capital	0				0
Actualización de la Hacienda Pública/Patrimonio	0				0
VARIACIONES DE LA HACIENDA PÚBLICA / PATRIMONIO GENERADO NETO 2019		2,513,697	610,137		3,123,834
Resultados del Ejercicio (Ahorro/Desahorro)			3,058,489		3,058,489
Resultados de Ejercicios Anteriores		2,513,697	-2,448,352		65,345
Revalúos		0	0	0	0
Reservas		0	0		0
Rectificaciones de Resultados de Ejercicios Anteriores			0		0
CAMBIOS EN EL EXCESO O INSUFICIENCIA EN LA ACTUALIZACIÓN DE LA HACIENDA PÚBLICA/ PATRIMONIO NETO 2019				0	0
Resultado por Posición Monetaria				0	0
Resultado por Tenencia de Activos no Monetarios				0	0
HACIENDA PÚBLICA / PATRIMONIO NETO FINAL 2019	5,008,873	4,943,815	3,058,489	0	13,011,177

Bajo protesta de decir verdad declaramos que los Estados Financieros y sus Notas son razonablemente correctos y responsabilidad del emisor


 C. P. MIGUEL ÁNGEL OCEGUERA QUINTANAR
 COORDINACIÓN DE CONTABILIDAD


 C. NORMA ANGÉLICA DÍAZ MARTÍNEZ
 DIRECTORA GENERAL


 C. P. JAQUELINA RUIZ GONZALEZ
 SUBDIRECCION ADMINISTRATIVA

Cuenta Pública 2019
 SISTEMA MUNICIPAL PARA EL DESARROLLO INTEGRAL DE LA FAMILIA DEL MUNICIPIO DE SAN JUAN DEL RIO, QRO.
 Estado de Cambios en la Situación Financiera
 Del 1 de Enero al 31 de Diciembre de 2019
 (Pesos)

Concepto	Origen	Aplicación	Concepto	Origen	Aplicación
ACTIVO	0	3,437,136	PASIVO	313,302	0
Activo Circulante	0	1,677,997	Pasivo Circulante	313,302	0
Efectivo y Equivalentes	0	1,952,815	Cuentas por Pagar a Corto Plazo	354,420	0
Derechos a Recibir Efectivo o Equivalentes	274,818	0	Documentos por Pagar a Corto Plazo	0	0
Derechos a Recibir Bienes o Servicios	0	0	Porción a Corto Plazo de la Deuda Pública a Largo Plazo	0	0
Inventarios	0	0	Títulos y Valores a Corto Plazo	0	0
Almacenes	0	0	Pasivos Diferidos a Corto Plazo	0	0
Estimación por Pérdida o Deterioro de Activos Circulantes	0	0	Fondos y Bienes de Terceros en Garantía y/o Administración a Corto Plazo	0	41,118
Otros Activos Circulantes	0	0	Provisiones a Corto Plazo	0	0
			Otros Pasivos a Corto Plazo	0	0
Activo No Circulante	0	1,759,139	Pasivo No Circulante	0	0
Inversiones Financieras a Largo Plazo	0	0	Cuentas por Pagar a Largo Plazo	0	0
Derechos a Recibir Efectivo o Equivalentes a Largo Plazo	0	0	Documentos por Pagar a Largo Plazo	0	0
Bienes Inmuebles, Infraestructura y Construcciones en Proceso	0	0	Deuda Pública a Largo Plazo	0	0
Bienes Muebles	0	2,018,054	Pasivos Diferidos a Largo Plazo	0	0
Activos Intangibles	0	0	Fondos y Bienes de Terceros en Garantía y/o en Administración a Largo Plazo	0	0
Depreciación, Deterioro y Amortización Acumulada de Bienes	258,915	0	Provisiones a Largo Plazo	0	0
Activos Diferidos	0	0			
Estimación por Pérdida o Deterioro de Activos no Circulantes	0	0	HACIENDA PÚBLICA/ PATRIMONIO	3,123,834	0
Otros Activos no Circulantes	0	0	Hacienda Pública/Patrimonio Contribuido	0	0
			Aportaciones	0	0
			Donaciones de Capital	0	0
			Actualización de la Hacienda Pública / Patrimonio	0	0
			Hacienda Pública/Patrimonio Generado	3,123,834	0
			Resultados del Ejercicio (Ahorro / Desahorro)	0	0
			Resultados de Ejercicios Anteriores	2,513,697	0
			Revalúos	0	0
			Reservas	0	0
			Rectificaciones de Resultados de Ejercicios Anteriores	0	0
			Exceso o Insuficiencia en la Actualización de la Hacienda Pública/Patrimonio	0	0
			Resultado por Posición Monetaria	0	0
			Resultado por Tenencia de Activos no Monetarios	0	0

Bajo protesta de decir verdad declaramos que los Estados Financieros y sus Notas son razonablemente correctos y responsabilidad del emisor

C. P. MIGUEL ANGEL OCEGUERA QUINTANAR
 COORDINACIÓN DE CONTABILIDAD

C. P. JAQUELINA RUIZ GONZALEZ
 SUBDIRECCION ADMINISTRATIVA

C. NORMA ANGELICA DIAZ MARTINEZ
 DIRECTORA GENERAL

000 07

Cuenta Pública 2019
 SISTEMA MUNICIPAL PARA EL DESARROLLO INTEGRAL DE LA FAMILIA DEL MUNICIPIO DE SAN JUAN DEL RIO, QRO.
 Estado de Flujos de Efectivo
 Del 1 de Enero al 31 de Diciembre de 2019 y 2018
 (Pesos)

Concepto	2019	2018	Concepto	2019	2018
Flujos de Efectivo de las Actividades de Operación			Flujos de Efectivo de las Actividades de Inversión		
Origen	53,209,826	42,248,263	Origen	0	0
Impuestos	0	0	Bienes Inmuebles, Infraestructura y Construcciones en Proceso	0	0
Cuotas y Aportaciones de Seguridad Social	0	0	Bienes Muebles	0	0
Contribuciones de mejoras	0	0	Otros Orígenes de Inversión	0	0
Derechos	0	0	Aplicación	2,479,554	57,942
Productos	0	0	Bienes Inmuebles, Infraestructura y Construcciones en Proceso	0	0
Aprovechamientos	0	0	Bienes Muebles	2,479,554	57,942
Ingresos por Venta de Bienes y Prestación de Servicios	9,053,841	7,075,903	Otras Aplicaciones de Inversión	0	0
Participaciones, Aportaciones, Convenios, Incentivos Derivados de la Colaboración Fiscal y Fondos Distintos de Aportaciones	44,155,985	35,172,360	Flujos Netos de Efectivo por Actividades de Inversión	-2,479,554	-57,942
Transferencias, Asignaciones, Subsidios y Subvenciones, y Pensiones y Jubilaciones	0	0			
Otros Orígenes de Operación	0	0			
	653,465	0			
Aplicación	49,430,922	40,529,295	Flujo de Efectivo de las Actividades de Financiamiento		
Servicios Personales	24,916,668	22,875,082	Origen	0	0
Materiales y Suministros	2,022,001	1,300,135	Endeudamiento Neto	0	0
Servicios Generales	5,585,992	1,980,050	Interno	0	0
Transferencias Internas y Asignaciones al Sector Público	0	0	Externo	0	0
Transferencias al resto del Sector Público	0	0	Otros Orígenes de Financiamiento	0	0
Subsidios y Subvenciones	0	0			
Ayudas Sociales	16,906,261	13,822,435	Aplicación	0	0
Pensiones y Jubilaciones	0	0	Servicios de la Deuda	0	0
Transferencias a Fideicomisos, Mandatos y Contratos Análogos	0	0	Interno	0	0
Transferencias a la Seguridad Social	0	0	Externo	0	0
Donativos	0	0	Otras Aplicaciones de Financiamiento	0	0
Transferencias al Exterior	0	0			
Participaciones	0	0	Flujos netos de Efectivo por Actividades de Financiamiento	0	0
Aportaciones	0	0			
Convenios	0	0			
Otras Aplicaciones de Operación	0	551,594			
Flujos Netos de Efectivo por Actividades de Operación	3,778,904	1,718,968	Incremento/Disminución Neta en el Efectivo y Equivalentes al Efectivo	1,299,349	1,661,026
			Efectivo y Equivalentes al Efectivo al inicio del Ejercicio	4,535,374	2,874,349
			Efectivo y Equivalentes al Efectivo al final del Ejercicio	5,834,724	4,535,374

Bajo protesta de decir verdad declaramos que los Estados Financieros y sus Notas son razonablemente correctos y responsabilidad del emisor

C. P. MIGUEL ANGEL OCEGUERA QUINTANAR
 COORDINACION DE CONTABILIDAD

C. NORMA ANGELICA DIAZ MARTINEZ
 DIRECTORA GENERAL

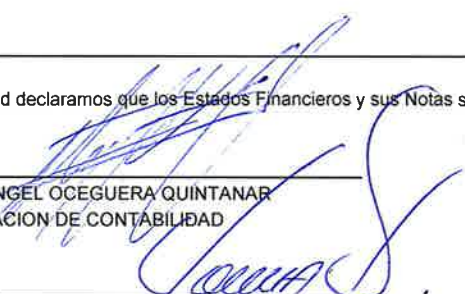
C. P. JAQUELINA RUIZ GONZALEZ
 SUBDIRECCION ADMINISTRATIVA


000 08


Cuenta Pública 2019
SISTEMA MUNICIPAL PARA EL DESARROLLO INTEGRAL DE LA FAMILIA DEL MUNICIPIO DE SAN JUAN DEL RIO, QRO.
 Estado Analítico del Activo
 Del 1 de Enero al 31 de Diciembre de 2019
 (Pesos)

Concepto	Saldo Inicial 1	Cargos del Periodo 2	Abonos del Periodo 3	Saldo Final 4=(1+2-3)	Variación del Periodo (4-1)
ACTIVO					
Activo Circulante	4,856,947	115,174,400	113,496,403	6,534,944	1,677,997
Efectivo y Equivalentes	4,535,374	61,339,097	59,386,282	6,488,189	1,952,815
Derechos a Recibir Efectivo o Equivalentes	321,573	53,835,303	54,110,121	46,755	-274,818
Derechos a Recibir Bienes o Servicios	0	0	0	0	0
Inventarios	0	0	0	0	0
Almacenes	0	0	0	0	0
Estimación por Pérdida o Deterioro de Activos Circulantes	0	0	0	0	0
Otros Activos Circulantes	0	0	0	0	0
Activo No Circulante	5,656,683	2,479,554	720,415	7,415,822	1,759,139
Inversiones Financieras a Largo Plazo	0	0	0	0	0
Derechos a Recibir Efectivo o Equivalentes a Largo Plazo	0	0	0	0	0
Bienes Inmuebles, Infraestructura y Construcciones en Proceso	5,254,921	0	0	5,254,921	0
Bienes Muebles	683,973	2,479,554	461,500	2,702,027	2,018,054
Activos Intangibles	0	0	0	0	0
Depreciación, Deterioro y Amortización Acumulada de Bienes	-282,210	0	258,915	-541,126	-258,915
Activos Diferidos	0	0	0	0	0
Estimación por Pérdida o Deterioro de Activos no Circulantes	0	0	0	0	0
Otros Activos no Circulantes	0	0	0	0	0
TOTAL DEL ACTIVO	10,513,631	117,653,954	114,216,818	13,950,767	3,437,136

Bajo protesta de decir verdad declaramos que los Estados Financieros y sus Notas son razonablemente correctos y responsabilidad del emisor


 C. P. MIGUEL ANGEL OCEGUERA QUINTANAR
 COORDINACION DE CONTABILIDAD


 C.P. JAQUELINA RUIZ GONZALEZ
 SUBDIRECCION ADMINISTRATIVA



 C. NORMA ANGELICA DIAZ MARTINEZ
 DIRECTORA GENERAL


000 09

Cuenta Pública 2019
SISTEMA MUNICIPAL PARA EL DESARROLLO INTEGRAL DE LA FAMILIA DEL MUNICIPIO DE SAN JUAN DEL RIO, QRO.
 Estado Analítico de la Deuda y Otros Pasivos
 Del 1 de Enero al 31 de Diciembre de 2019
 (Pesos)

Denominación de las Deudas	Moneda de Contratación	Institución o País Acreedor	Saldo Inicial del Periodo	Saldo Final del Periodo
DEUDA PÚBLICA				
Corto Plazo				
Deuda Interna				
Instituciones de Crédito	Peso	México	0	0
Títulos y Valores	Peso	México	0	0
Arrendamientos Financieros	Peso	México	0	0
Deuda Externa				
Organismos Financieros Internacionales	Peso	México	0	0
Deuda Bilateral	Peso	México	0	0
Títulos y Valores	Peso	México	0	0
Arrendamientos Financieros	Peso	México	0	0
Subtotal a Corto Plazo			0	0
Largo Plazo				
Deuda Interna				
Instituciones de Crédito	Peso	México	0	0
Títulos y Valores	Peso	México	0	0
Arrendamientos Financieros	Peso	México	0	0
Deuda Externa				
Organismos Financieros Internacionales	Peso	México	0	0
Deuda Bilateral	Peso	México	0	0
Títulos y Valores	Peso	México	0	0
Arrendamientos Financieros	Peso	México	0	0
Subtotal a Largo Plazo			0	0
Otros Pasivos	Peso	México	626,288	939,590
Total de Deuda y Otros Pasivos			626,288	939,590

Bajo protesta de decir verdad declaramos que los Estados Financieros y sus Notas son razonablemente correctos y responsabilidad del emisor.


 C. P. MIGUEL ÁNGEL OCEGUERA QUINTANA
 COORDINACIÓN DE CONTABILIDAD


 C.P. JAQUELINA RUIZ GONZALEZ
 SUBDIRECCION ADMINISTRATIVA


 C. NORMA ANGÉLICA DÍAZ MARTÍNEZ
 DIRECTORA GENERAL

000 10

Cuenta Pública 2019
SISTEMA MUNICIPAL PARA EL DESARROLLO INTEGRAL DE LA FAMILIA DEL MUNICIPIO DE SAN JUAN DEL RIO, QRO.
Informe de Pasivos Contingentes
Del 1 de Enero al 31 de Diciembre de 2019
(Pesos)

“En cumplimiento a lo dispuesto en los artículos 46, fracción I, inciso d, y 52 de la Ley General de Contabilidad Gubernamental, y de conformidad con lo establecido en el capítulo VII, numeral III, inciso g) del Manual de Contabilidad Gubernamental emitido por el CONAC, el ente público informa lo siguiente.”

Cuenta	Concepto	Importe
	"NADA QUE MANIFESTAR"	
	TOTAL	

Bajo protesta de decir verdad declaramos que los Estados Financieros y sus Notas son razonablemente correctos y responsabilidad del emisor

C. P. MIGUEL ANGEL OCEGUERA QUINTANAR

COORDINACION DE CONTABILIDAD

C. NORMA ANGELICA DIAZ MARTINEZ

DIRECTORA GENERAL

C.P. JAQUELINA RUIZ GONZALEZ

SUBDIRECCION ADMINISTRATIVA



SISTEMA MUNICIPAL PARA EL DESARROLLO INTEGRAL DE LA FAMILIA DEL MUNICIPIO DE SAN JUAN DEL RIO, QUERETARO

**NOTAS A LOS ESTADOS FINANCIEROS
AL 31 DE DICIEMBRE DEL 2019**

a) NOTAS DE DESGLOSE

I) NOTAS AL ESTADO DE SITUACIÓN FINANCIERA

ACTIVO

Efectivo y Equivalentes

1. Se informa que los valores en los Estados Financieros están expresados en pesos mexicanos y que las cuentas registradas se encuentran administradas en la Banca Comercial en cuentas productivas a corto plazo, con disposición inmediata y que no se cuenta con ninguna inversión a largo plazo a nombre del Sistema Municipal para el Desarrollo Integral de la Familia del Municipio de San Juan del Río, Querétaro.

<i>CONCEPTO</i>	2019	2018
Efectivo y Equivalentes	6,488,189	4,535,374

Derechos a recibir Efectivo y Equivalentes y Bienes o Servicios a Recibir

2. Se informa el monto que se encuentre pendiente de cobro.

<i>CONCEPTO</i>	2019	2018
Derechos a Recibir Efectivo o Equivalentes	46,755	321,573

Otros Derechos a recibir Efectivo y Equivalentes a Corto Plazo

3. NADA QUE MANIFESTAR.



SISTEMA MUNICIPAL PARA EL DESARROLLO INTEGRAL DE LA FAMILIA DEL MUNICIPIO DE SAN JUAN DEL RIO, QUERETARO

Bienes Disponibles para su Transformación o Consumo (inventarios)

4. NADA QUE MANIFESTAR.

Inversiones Financieras

5. NADA QUE MANIFESTAR.

Bienes Muebles, Inmuebles e Intangibles

6. Los bienes que integran este renglón inicialmente son registrados a su costo de adquisición

CONCEPTO	2019	2018
Bienes Inmuebles, Infraestructura y Construcciones en Proceso	5,254,921	5,254,921
Bienes Muebles	2,702,027	683,973
Activos Intangibles	0	0
Depreciación, Deterioro y Amortización Acumulada de Bienes	- 541,126	-282,210
TOTAL BIENES MUEBLES E INMUEBLES	7,415,822	5,656,683

Estimaciones y Deterioros

7. NADA QUE MANIFESTAR.

Otros Activos

8. NADA QUE MANIFESTAR.



SISTEMA MUNICIPAL PARA EL DESARROLLO INTEGRAL DE LA FAMILIA DEL MUNICIPIO DE SAN JUAN DEL RIO, QUERETARO

PASIVO

1. Los valores expresados en los Estados Financieros en el rubro denominado Proveedores y Acreedores Diversos, se encuentra con un promedio de vencimiento de 0 a 30 días, la factibilidad de pago de dichos pasivos se encuentra sujeto al saneamiento financiero a corto plazo del Organismo.
2. Se informará de manera agrupada los recursos localizados en Fondos de Bienes de Terceros en Administración y/o en Garantía a corto y largo plazo, así como la naturaleza de dichos recursos y sus características cualitativas significativas que les afecten o pudieran afectarles financieramente.
3. Dicho rubro se encuentra conformado por todas las obligaciones que el Sistema Municipal para el Desarrollo Integral de la Familia del Municipio de San Juan del Río, Querétaro, ha adquirido al 31 de diciembre del 2019, cabe señalar que dentro de este se encuentran registrados los proveedores, los recursos humanos, ayudas sociales, retenciones de impuestos pendientes de pago, entre otros, destacan entre las principales partidas del Pasivo Circulante las siguientes:

CONCEPTO	IMPORTE
SERVICIOS PERSONALES POR PAGAR A CORTO PLAZO	\$ 55,559
PROVEEDORES POR PAGAR A CORTO PLAZO	\$388,946
TRANSFERENCIAS OTORGADAS POR PAGAR A CORTO PLAZO	\$ 0
RETENCIONES Y CONTRIBUCIONES POR PAGAR A CORTO PLAZO	\$495,085
OTRAS CUENTAS POR PAGAR A CORTO PLAZO	\$ 0
FONDOS EN ADMINISTRACIÓN A CORTO PLAZO	\$ 0
TOTAL PASIVO CIRCULANTE	\$939,590



SISTEMA MUNICIPAL PARA EL DESARROLLO INTEGRAL DE LA FAMILIA DEL MUNICIPIO DE SAN JUAN DEL RIO, QUERETARO

PASIVO NO CIRCULANTE

4. NADA QUE MANIFESTAR

II) NOTAS AL ESTADO DE ACTIVIDADES

Ingresos de Gestión

1. De los rubros de impuestos, contribuciones de mejoras, derechos, productos, aprovechamientos, participaciones y aportaciones, y transferencias, subsidios, otras ayudas y asignaciones, se informarán los montos totales de cada clase (tercer nivel del Clasificador por Rubro de Ingresos), así como de cualquier característica significativa.

INGRESOS Y OTROS BENEFICIOS	2019	2018
Ingresos de la Gestión	8,503,600	8,916,500
Impuestos	0	0
Cuotas y Aportaciones de Seguridad Social	0	0
Contribuciones de Mejoras	0	0
Derechos	0	0
Productos	0	0
Aprovechamientos	0	0
Ingresos por Venta de Bienes y Prestación de Servicios	8,503,600	7,314,719
	0	1,601,780
Participaciones, Aportaciones, Convenios, Incentivos Derivados de la Colaboración Fiscal, Fondos Distintos de Aportaciones, Transferencias, Asignaciones, Subsidios y Subvenciones, y Pensiones y Jubilaciones	44,155,985	35,172,360
Participaciones, Aportaciones, Convenios, Incentivos Derivados de la Colaboración Fiscal, Fondos Distintos de Aportaciones	44,155,985	35,172,360



SISTEMA MUNICIPAL PARA EL DESARROLLO INTEGRAL DE LA FAMILIA DEL MUNICIPIO DE SAN JUAN DEL RIO, QUERETARO

Transferencias, Asignaciones, Subsidios y Subvenciones, y Pensiones y Jubilaciones	0	0
Otros Ingresos y Beneficios	550,241	0
Ingresos Financieros	0	0
Incremento por Variación de Inventarios	0	0
Disminución del Exceso de Estimaciones por Pérdida o Deterioro u Obsolescencia	0	0
Disminución del Exceso de Provisiones	0	0
Otros Ingresos y Beneficios Varios	550,241	0
Total de Ingresos y Otros Beneficios	53,209,826	44,088,860

III) NOTAS AL ESTADO DE VARIACIÓN EN LA HACIENDA PÚBLICA

1. El patrimonio del Sistema Municipal para el Desarrollo Integral de la Familia del Municipio de San Juan del Río, Querétaro, se integra por los bienes muebles e inmuebles, lo anterior con la finalidad de cumplir con la Ley general de Contabilidad Gubernamental, en el sentido de integrar en forma automática el ejercicio presupuestario con la operación contable.

HACIENDA PÚBLICA/ PATRIMONIO

Hacienda Pública/Patrimonio Contribuido	5,008,873
Aportaciones	5,008,873
Donaciones de Capital	0
Actualización de la Hacienda Pública / Patrimonio	0
Hacienda Pública/Patrimonio Generado	8,002,304
Resultados del Ejercicio (Ahorro / Desahorro)	3,058,489
Resultados de Ejercicios Anteriores	4,943,815



SISTEMA MUNICIPAL PARA EL DESARROLLO INTEGRAL DE LA FAMILIA DEL MUNICIPIO DE SAN JUAN DEL RIO, QUERETARO



Revalúos	0
Reservas	0
Rectificaciones de Resultados de Ejercicios Anteriores	0
Exceso o Insuficiencia en la Actualización de la Hacienda Pública/Patrimonio	0
Resultado por Posición Monetaria	0
Resultado por Tenencia de Activos no Monetarios	0
Total Hacienda Pública/ Patrimonio	13,011,177

IV) NOTAS AL ESTADO DE FLUJOS DE EFECTIVO

Efectivo y equivalentes

1. El análisis de los saldos inicial y final que figuran en la última parte del Estado de Flujo de Efectivo en la cuenta de efectivo y equivalentes es como sigue:

	2019	2018		2019	2018
Flujos Netos de Efectivo por Actividades de Operación	3,778,904	1,718,968	Incremento/Disminución Neta en el Efectivo y Equivalentes al Efectivo	1,299,349	1,661,026


000 17



SISTEMA MUNICIPAL PARA EL DESARROLLO INTEGRAL DE LA FAMILIA DEL MUNICIPIO DE SAN JUAN DEL RIO, QUERETARO

2. Conciliación de los Flujos de Efectivo Netos de las Actividades de Operación y la cuenta de Ahorro/Desahorro antes de Rubros Extraordinarios. A continuación se presenta un ejemplo de la elaboración de la conciliación.

	2019	2018
Incremento/Disminución Neta en el Efectivo y Equivalentes al Efectivo	1,299,349	1,661,026
Efectivo y Equivalentes al Efectivo al inicio del Ejercicio	4,535,374	2,874,349
Efectivo y Equivalentes al Efectivo al final del Ejercicio	5,834,724	4,535,374

V) CONCILIACIÓN ENTRE LOS INGRESOS PRESUPUESTARIOS Y CONTABLES, ASÍ COMO ENTRE LOS EGRESOS PRESUPUESTARIOS Y LOS GASTOS CONTABLES
Conciliación entre los Ingresos Presupuestarios y Contables

1. Ingresos Presupuestarios	53,209,826
2. Más ingresos contables no presupuestarios	0
2.1 Ingresos Financieros	0
2.2 Incremento por Variación de Inventarios	0
2.3 Disminución del exceso de estimaciones por pérdida o deterioro u obsolescencia	0
2.4 Disminución del exceso de provisiones	0
2.5 Otros ingresos y beneficios varios	0
2.6 Otros ingresos contables no presupuestarios	0
3. Menos ingresos presupuestarios no contables	0
3.1 Aprovechamientos Patrimoniales	0
3.2 Ingresos derivados de financiamientos	0
3.3 Otros Ingresos presupuestarios no contables	0
4. Ingresos Contables (4 = 1 + 2 - 3)	53,209,82



SISTEMA MUNICIPAL PARA EL DESARROLLO INTEGRAL DE LA FAMILIA DEL MUNICIPIO DE SAN JUAN DEL RIO, QUERETARO

Conciliación entre los Egresos Presupuestarios y los Gastos Contables

1. Total de egresos (presupuestarios)		51,910,477
2. Menos egresos presupuestarios no contables		2,479,554
2.1 Materias Primas y Materiales de Producción y Comercialización	0	
2.2 Materiales y Suministros	0	
2.3 Mobiliario y Equipo de Administración	17,632	
2.4 Mobiliario y Equipo Educativo y Recreativo	24,073	
2.5 Equipo e Instrumental Médico y de Laboratorio	535,550	
2.6 Vehículos y Equipo de Transporte	1,902,300	
2.7 Equipo de Defensa y Seguridad	0	
2.8 Maquinaria, Otros Equipos y Herramientas	0	
2.9 Activos Biológicos	0	
2.10 Bienes Inmuebles	0	
2.11 Activos Intangibles	0	
2.12 Obra Pública en Bienes de Dominio Público	0	
2.13 Obra Pública en Bienes Propios	0	
2.14 Acciones y Participaciones de Capital	0	
2.15 Compra de Títulos y Valores	0	
2.16 Concesión de Préstamos	0	
2.17 Inversiones en Fideicomisos, Mandatos y Otros Análogos	0	
2.18 Provisiones para Contingencias y Otras Erogaciones Especiales	0	
2.19 Amortización de la Deuda Pública	0	
2.20 Adeudos de Ejercicios Fiscales Anteriores (ADEFAS)	0	
2.21 Otros Egresos Presupuestales No Contables	0	
3. Más Gasto Contables No Presupuestales		720,415
3.1 Estimaciones, Depreciaciones, Deterioros, Obsolescencia y Amortizaciones	720,415	
3.2 Provisiones	0	
3.3 Disminución de inventarios	0	



SISTEMA MUNICIPAL PARA EL DESARROLLO INTEGRAL DE LA FAMILIA DEL MUNICIPIO DE SAN JUAN DEL RIO, QUERETARO

3.4 Aumento por insuficiencia de estimaciones por pérdida o deterioro u obsolescencia	0
3.5 Aumento por insuficiencia de provisiones	0
3.6 Otros Gastos	0
3.7 Otros Gastos Contables No Presupuestales	0
4. Total de Gasto Contable (4 = 1 - 2 + 3)	50,151,338

b) NOTAS DE MEMORIA (CUENTAS DE ORDEN)

Las cuentas de orden se utilizan para registrar movimientos de valores que no afecten o modifiquen el balance del ente, sin embargo, su incorporación en libros es necesaria con fines de recordatorio contable, de control y en general sobre los aspectos administrativos, o bien para consignar sus derechos o responsabilidades contingentes que puedan o no presentarse en el futuro.

Las cuentas que se manejan para efectos de este documento son las siguientes:

<u>CUENTAS DE ORDEN</u>	<u>2019</u>	<u>2018</u>
<u>JUICIOS</u>		
DEMANDAS JUDICIAL EN PROCESO DE RESOLUCIÓN	\$952,572.00	\$865,975.00
RESOLUCIÓN DE DEMANDAS EN PROCESO JUDICIAL	\$952,572.00	\$865,975.00

c) NOTAS DE GESTIÓN ADMINISTRATIVA

1. Introducción

La entidad es un Órgano descentralizado del Municipio de San Juan del Rio Querétaro, cuyo principal objetivo es la asistencia social a la comunidad abierta que forma parte del municipio a través de sus programas asistenciales.



SISTEMA MUNICIPAL PARA EL DESARROLLO INTEGRAL DE LA FAMILIA DEL MUNICIPIO DE SAN JUAN DEL RIO, QUERETARO

2. Panorama Económico y Financiero

El flujo que ingresan a las Tesorerías del Sistema Municipal para el Desarrollo Integral de la Familia, es para hacer frente a las obligaciones corrientes del presente ejercicio fiscal así como al endeudamiento adquirido por administraciones anteriores.

3. Autorización e Historia

El Sistema Municipal para el Desarrollo Integral de la Familia (la "Entidad") se creó por decreto del Poder Ejecutivo del Estado de Querétaro (GEQ), publicado en el Periódico Oficial del Gobierno del Estado de Querétaro "La Sombra de Arteaga", 06 de marzo de 1986.

4. Organización y Objeto Social

Estructura organizacional básica- La entidad contará con los siguientes órganos de administración:

Junta Directiva
Dirección General.
Órgano de Control Interno.

A través de las siguientes Subdirecciones la Entidad ejecutara sus programas los cuales son de carácter social:

- Subdirección Administrativa
- Subdirección de Procuraduría de la defensa del Menor y la Familia.
- Subdirección de Asistencia Social.
- Subdirección de Desarrollo Social.
- Subdirección de Centro Asistencial de Desarrollo Infantil
- Subdirección del Centro de Rehabilitación Integral.
- Subdirección Cadi y Guardería Batsi (reciente creación 2019)

5. Bases de Preparación de los Estados Financieros

Se presenta la información financiera de acuerdo a la Ley General de Contabilidad Gubernamental.

6. Políticas de Contabilidad Significativas

Se presenta la información financiera sin reexpresión alguna en los apartados de Activo, Pasivo y Capital, al 31 de diciembre del 2019.



SISTEMA MUNICIPAL PARA EL DESARROLLO INTEGRAL DE LA FAMILIA DEL MUNICIPIO DE SAN JUAN DEL RIO, QUERETARO

7. Posición en Moneda extranjera y Protección por riesgo Cambiario

Los valores expresados en el Estado de Situación financiera en el rubro de Activo, se presentan a valor factura.

8. Fideicomisos, Mandatos y Análogos

El Sistema Municipal para el Desarrollo Integral de la Familia del Municipio de San Juan del Río, Querétaro no actúa con carácter de fideicomitente o fiduciario en fideicomisos mandatos y análogos.

"Bajo protesta de decir verdad declaramos que los Estados Financieros y sus Notas son razonablemente correctos y responsabilidad del emisor".

ELABORO:

C. P. MIGUEL ANGEL OCEGUERA QUINTANAR
COORDINADOR DE CONTABILIDAD

REVISO:

C. P. JAQUELINA RUÍZ GONZÁLEZ
SUBDIRECCION ADMINISTRATIVA

AUTORIZO:

C. NORMA ANGELICA DÍAZ MARTÍNEZ
DIRECTORA GENERAL



Información Presupuestaria

Cuenta Pública 2019
 SISTEMA MUNICIPAL PARA EL DESARROLLO INTEGRAL DE LA FAMILIA DEL MUNICIPIO DE SAN JUAN DEL RIO, QRO.
 Estado Analítico de Ingresos
 Del 1 de Enero al 31 de Diciembre de 2019

Rubro de Ingresos	Ingreso					Diferencia (6= 5 - 1)
	Estimado	Ampliaciones y Reducciones	Modificado (3= 1 + 2)	Devengado	Recaudado	
	(1)	(2)	(3)	(4)	(5)	
Impuestos	0	0	0	0	0	0
Cuotas y Aportaciones de Seguridad Social	0	0	0	0	0	0
Contribuciones de Mejoras	0	0	0	0	0	0
Derechos	0	0	0	0	0	0
Productos	0	0	0	0	0	0
Aprovechamientos	0	450,000	450,000	0	0	0
Ingresos por Venta de Bienes, Prestación de Servicios y Otros Ingresos	0	13,663,210	13,663,210	9,053,841	9,053,841	9,053,841
Participaciones, Aportaciones, Convenios, Incentivos Derivados de la Colaboración Fiscal y Fondos Distintos de Aportaciones	38,000,000	6,155,985	44,155,985	44,155,985	44,155,985	6,155,985
Transferencias, Asignaciones, Subsidios y Subvenciones, y Pensiones y Jubilaciones	0	0	0	0	0	0
Ingresos Derivados de Financiamientos	0	0	0	0	0	0
Total	38,000,000	20,269,195	58,269,195	53,209,826	53,209,826	15,209,826
				Ingresos excedentes ¹		15,209,826

Estado Analítico de Ingresos Por Fuente de Financiamiento	Ingreso					Diferencia (6= 5 - 1)
	Estimado	Ampliaciones y Reducciones	Modificado (3= 1 + 2)	Devengado	Recaudado	
	(1)	(2)	(3)	(4)	(5)	
Ingresos del Poder Ejecutivo Federal o Estatal y de los Municipios						
Impuestos	0	0	0	0	0	0
Cuotas y Aportaciones de Seguridad Social	0	0	0	0	0	0
Contribuciones de Mejoras	0	0	0	0	0	0
Derechos	0	0	0	0	0	0
Productos	0	0	0	0	0	0
Aprovechamientos	0	450,000	450,000	0	0	0
Participaciones, Aportaciones, Convenios, Incentivos Derivados de la Colaboración Fiscal y Fondos Distintos de Aportaciones	38,000,000	6,155,985	44,155,985	44,155,985	44,155,985	6,155,985
Transferencias, Asignaciones, Subsidios y Subvenciones, y Pensiones y Jubilaciones	0	0	0	0	0	0
Ingresos de los Entes Públicos de los Poderes Legislativo y Judicial, de los Órganos Autónomos y del Sector Paraestatal o Paramunicipal, así como de las Empresas Productivas del Estado						
Cuotas y Aportaciones de Seguridad Social	0	0	0	0	0	0
Productos	0	0	0	0	0	0
Ingresos por Venta de Bienes, Prestación de Servicios y Otros Ingresos	0	13,663,210	13,663,210	9,053,841	9,053,841	9,053,841
Transferencias, Asignaciones, Subsidios y Subvenciones, y Pensiones y Jubilaciones	0	0	0	0	0	0
Ingresos derivados de financiamiento						
Ingresos Derivados de Financiamientos	0	0	0	0	0	0
Total	38,000,000	20,269,195	58,269,195	53,209,826	53,209,826	15,209,826
				Ingresos excedentes		15,209,826

Bajo protesta de decir verdad declaramos que los Estados Financieros y sus Notas son razonablemente correctos y responsabilidad del emisor


 C. P. MIGUEL ÁNGEL OCEGÜERA QUINTANAR
 COORDINACIÓN DE CONTABILIDAD


 C. P. JAQUELINA RUIZ GONZALEZ
 SUBDIRECCION ADMINISTRATIVA


 C. NORMA ANGÉLICA DÍAZ MARTÍNEZ
 DIRECTORA GENERAL

Cuenta Pública 2019
SISTEMA MUNICIPAL PARA EL DESARROLLO INTEGRAL DE LA FAMILIA DEL MUNICIPIO DE SAN JUAN DEL RIO, QRO.
 Estado Analítico del Ejercicio del Presupuesto de Egresos
 Clasificación por Objeto del Gasto (Capítulo y Concepto)
 Del 1 de Enero al 31 de Diciembre de 2019



Concepto	Egresos					Subejercicio 6 = (3 - 4)
	Aprobado	Ampliaciones/ (Reducciones)	Modificado	Devengado	Pagado	
	1	2	3 = (1 + 2)	4	5	
Servicios Personales	24,374,869	799,975	25,174,843	24,916,668	24,916,668	258,175
Remuneraciones al Personal de Carácter Permanente	16,179,222	1,305	16,180,527	16,175,772	16,175,772	4,755
Remuneraciones al Personal de Carácter Transitorio	0	0	0	0	0	0
Remuneraciones Adicionales y Especiales	3,435,706	438,648	3,874,354	3,834,758	3,834,758	39,596
Seguridad Social	0	0	0	0	0	0
Otras Prestaciones Sociales y Económicas	4,757,545	360,022	5,117,567	4,906,138	4,906,138	211,429
Previsiones	0	0	0	0	0	0
Pago de Estímulos a Servidores Públicos	2,395	0	2,395	0	0	2,395
Materiales y Suministros	1,295,819	761,593	2,057,411	2,022,001	2,022,001	35,410
Materiales de Administración, Emisión de Documentos y Artículos Oficiales	480,771	390,271	871,042	853,477	853,477	17,565
Alimentos y Utensilios	115,514	46,915	162,429	151,813	151,813	10,616
Materias Primas y Materiales de Producción y Comercialización	0	1,950	1,950	1,949	1,949	1
Materiales y Artículos de Construcción y de Reparación	0	0	0	0	0	0
Productos Químicos, Farmacéuticos y de Laboratorio	0	0	0	0	0	0
Combustibles, Lubricantes y Aditivos	621,533	203,660	825,193	818,431	818,431	6,762
Vestuario, Blancos, Prendas de Protección y Artículos Deportivos	78,000	32,504	110,504	110,217	110,217	287
Materiales y Suministros Para Seguridad	0	0	0	0	0	0
Herramientas, Refacciones y Accesorios Menores	0	86,293	86,293	86,113	86,113	180
Servicios Generales	2,233,237	8,399,281	10,632,518	5,585,992	5,585,992	5,046,527
Servicios Básicos	225,223	93,125	318,348	252,731	252,731	65,616
Servicios de Arrendamiento	165,030	9,067	174,097	171,920	171,920	2,177
Servicios Profesionales, Científicos, Técnicos y Otros Servicios	756,127	4,642,258	5,398,385	1,596,864	1,596,864	3,801,521
Servicios Financieros, Bancarios y Comerciales	163,991	102,237	266,228	245,354	245,354	20,874
Servicios de Instalación, Reparación, Mantenimiento y Conservación	632,300	2,099,590	2,731,890	2,459,416	2,459,416	272,474
Servicios de Comunicación Social y Publicidad	146,225	71,359	217,584	217,537	217,537	47
Servicios de Traslado y Viáticos	0	0	0	0	0	0
Servicios Oficiales	0	0	0	0	0	0
Otros Servicios Generales	144,341	1,381,646	1,525,987	642,170	642,170	883,818
Transferencias, Asignaciones, Subsidios y Otras Ayudas	10,096,076	7,800,418	17,896,494	16,906,261	16,906,261	990,233
Transferencias Internas y Asignaciones al Sector Público	0	0	0	0	0	0
Transferencias al Resto del Sector Público	0	0	0	0	0	0
Subsidios y Subvenciones	0	0	0	0	0	0
Ayudas Sociales	10,096,076	7,800,418	17,896,494	16,906,261	16,906,261	990,233
Pensiones y Jubilaciones	0	0	0	0	0	0
Transferencias a Fideicomisos, Mandatos y Otros Análogos	0	0	0	0	0	0
Transferencias a la Seguridad Social	0	0	0	0	0	0
Donativos	0	0	0	0	0	0
Transferencias al Exterior	0	0	0	0	0	0
Bienes Muebles, Inmuebles e Intangibles	0	2,507,929	2,507,929	2,479,554	2,479,554	28,374
Mobiliario y Equipo de Administración	0	17,700	17,700	17,632	17,632	68
Mobiliario y Equipo Educativo y Recreativo	0	43,500	43,500	24,073	24,073	19,427
Equipo e Instrumental Médico y de Laboratorio	0	535,603	535,603	535,550	535,550	53
Vehículos y Equipo de Transporte	0	1,911,126	1,911,126	1,902,300	1,902,300	8,826
Equipo de Defensa y Seguridad	0	0	0	0	0	0
Maquinaria, Otros Equipos y Herramientas	0	0	0	0	0	0
Activos Biológicos	0	0	0	0	0	0
Bienes Inmuebles	0	0	0	0	0	0
Activos Intangibles	0	0	0	0	0	0
Inversión Pública	0	0	0	0	0	0
Obra Pública en Bienes de Dominio Público	0	0	0	0	0	0
Obra Pública en Bienes Propios	0	0	0	0	0	0
Proyectos Productivos y Acciones de Fomento	0	0	0	0	0	0

000 15

Cuenta Pública 2019
 SISTEMA MUNICIPAL PARA EL DESARROLLO INTEGRAL DE LA FAMILIA DEL MUNICIPIO DE SAN JUAN DEL RIO, QRO.
 Estado Analítico del Ejercicio del Presupuesto de Egresos
 Clasificación por Objeto del Gasto (Capítulo y Concepto)
 Del 1 de Enero al 31 de Diciembre de 2019

Concepto	Egresos					Subejercicio
	Aprobado	Ampliaciones/ (Reducciones)	Modificado	Devengado	Pagado	
	1	2	3 = (1 + 2)	4	5	
Inversiones Financieras y Otras Provisiones	0	0	0	0	0	0
Inversiones Para el Fomento de Actividades Productivas	0	0	0	0	0	0
Acciones y Participaciones de Capital	0	0	0	0	0	0
Compra de Títulos y Valores	0	0	0	0	0	0
Concesión de Préstamos	0	0	0	0	0	0
Inversiones en Fideicomisos, Mandatos y Otros Análogos	0	0	0	0	0	0
Otras Inversiones Financieras	0	0	0	0	0	0
Provisiones para Contingencias y Otras Erogaciones Especiales	0	0	0	0	0	0
Participaciones y Aportaciones	0	0	0	0	0	0
Participaciones	0	0	0	0	0	0
Aportaciones	0	0	0	0	0	0
Convenios	0	0	0	0	0	0
Deuda Pública	0	0	0	0	0	0
Amortización de la Deuda Pública	0	0	0	0	0	0
Intereses de la Deuda Pública	0	0	0	0	0	0
Comisiones de la Deuda Pública	0	0	0	0	0	0
Gastos de la Deuda Pública	0	0	0	0	0	0
Costo por Coberturas	0	0	0	0	0	0
Apoyos Financieros	0	0	0	0	0	0
Adeudos de Ejercicios Fiscales Anteriores (Adefas)	0	0	0	0	0	0
Total del Gasto	38,000,000	20,269,195	58,269,195	51,910,477	51,910,477	6,358,718

Bajo protesta de decir verdad declaramos que los Estados Financieros y sus Notas son razonablemente correctos y responsabilidad del emisor


 C. P. MIGUEL ÁNGEL OCEGUERA QUINTANAR
 COORDINACIÓN DE CONTABILIDAD

 C. NORMA ANGÉLICA DÍAZ MARTÍNEZ
 DIRECTORA GENERAL



 C. P. JAQUELINA RUIZ GONZALEZ
 SUBDIRECCION ADMINISTRATIVA


Cuenta Pública 2019
SISTEMA MUNICIPAL PARA EL DESARROLLO INTEGRAL DE LA FAMILIA DEL MUNICIPIO DE SAN JUAN DEL RIO, QRO.
Estado Analítico del Ejercicio del Presupuesto de Egresos
Clasificación Económica (por Tipo de Gasto)
Del 1 de Enero al 31 de Diciembre de 2019

Concepto	Egresos					Subejercicio
	Aprobado	Ampliaciones/ (Reducciones)	Modificado	Devengado	Pagado	
	1	2	3 = (1 + 2)	4	5	
Gasto Corriente	38,000,000	17,761,266	55,761,266	49,430,922	49,430,922	6,330,344
Gasto de Capital	0	2,507,929	2,507,929	2,479,554	2,479,554	28,374
Amortización de la Deuda y Disminución de Pasivos	0	0	0	0	0	0
Pensiones y Jubilaciones	0	0	0	0	0	0
Participaciones	0	0	0	0	0	0
Total del Gasto	38,000,000	20,269,195	58,269,195	51,910,477	51,910,477	6,358,718

Bajo protesta de decir verdad declaramos que los Estados Financieros y sus Notas son razonablemente correctos y responsabilidad del emisor


 C. P. MIGUEL-ANGEL OCEGUERA QUINTANAR
 COORDINACION DE CONTABILIDAD


 C. NORMA ANGELICA DIAZ MARTINEZ
 DIRECTORA GENERAL


 C.P. JAQUELINA RUIZ GONZALEZ
 SUBDIRECCION ADMINISTRATIVA

Cuenta Pública 2019
SISTEMA MUNICIPAL PARA EL DESARROLLO INTEGRAL DE LA FAMILIA DEL MUNICIPIO DE SAN JUAN DEL RIO, QRO.
 Estado Analítico del Ejercicio del Presupuesto de Egresos
 Clasificación Administrativa
 Del 1 de Enero al 31 de Diciembre de 2019

Concepto	Egresos					Subejercicio 6 = [3 - 4]
	Aprobado	Ampliaciones/ (Reducciones)	Modificado	Devengado	Pagado	
	1	2	3 = (1 + 2)	4	5	
200 SISTEMA MUNICIPAL PARA EL DESARROLLO INTEGRAL DE LA FAMILIA	\$38,000,000	\$20,269,195	\$58,269,195	\$51,910,477	\$51,910,477	\$6,358,718
201 DIRECCION GENERAL	\$1,355,424	\$1,473,446	\$2,828,870	\$2,799,002	\$2,799,002	\$29,868
202 SUB DIRECCION DE COMUNICACION SOCIAL	\$857,174	\$212,320	\$1,069,494	\$1,047,515	\$1,047,515	\$21,980
203 SUB DIRECCION ADMINISTRATIVA	\$4,302,715	\$2,642,981	\$6,945,696	\$6,013,170	\$6,013,170	\$932,527
204 PROCURADURIA DE LA DEFENSA DEL MENOR Y DE LA FAMILIA	\$3,024,553	\$809,483	\$3,834,036	\$3,760,262	\$3,760,262	\$73,775
205 SUB DIRECCION DE DESARROLLO SOCIAL	\$7,850,425	\$2,833,361	\$10,683,786	\$10,612,474	\$10,612,474	\$71,313
206 SUB DIRECCION DE ASISTENCIA SOCIAL	\$9,465,587	\$5,218,076	\$14,683,663	\$13,372,639	\$13,372,639	\$1,311,024
207 SUB DIRECCION DEL CENTRO DE REHABILITACION INTEGRAL	\$5,648,145	\$1,580,111	\$7,228,256	\$7,127,443	\$7,127,443	\$100,814
208 CADI Y GUARDERIA	\$5,495,997	\$5,499,416	\$10,995,413	\$7,177,974	\$7,177,974	\$3,817,439
Total del Gasto	\$38,000,000	\$20,269,195	\$58,269,195	\$51,910,477	\$51,910,477	\$6,358,718

Bajo protesta de decir verdad declaramos que los Estados Financieros y sus Notas son razonablemente correctos y responsabilidad del emisor

C. P. MIGUEL ANGEL OCEGUERA QUINTANAR
 COORDINACION DE CONTABILIDAD

C. NORMA ANGELICA DIAZ MARTINEZ
 DIRECTORA GENERAL

C. P. JAQUELINA RUIZ GONZALEZ
 SUBDIRECCION ADMINISTRATIVA

Cuenta Pública 2019
SISTEMA MUNICIPAL PARA EL DESARROLLO INTEGRAL DE LA FAMILIA DEL MUNICIPIO DE SAN JUAN DEL RIO, QRO.
 Estado Analítico del Ejercicio del Presupuesto de Egresos
 Clasificación Funcional (Finalidad y Función)
 Del 1 de Enero al 31 de Diciembre de 2019

Concepto	Egresos					Subejercicio 6 = (3 - 4)
	Aprobado	Ampliaciones/ (Reducciones)	Modificado	Devengado	Pagado	
	1	2	3 = (1 + 2)	4	5	
Gobierno	6,151,852	3,972,709	10,124,562	9,182,509	9,182,509	942,052
Legislación			0			0
Justicia			0			0
Coordinación de la Política de Gobierno			0			0
Relaciones Exteriores			0			0
Asuntos Financieros y Hacendarios			0			0
Seguridad Nacional			0			0
Asuntos de Orden Público y de Seguridad Interior			0			0
Otros Servicios Generales	6,151,852	3,972,709	10,124,562	9,182,509	9,182,509	942,052
Desarrollo Social	31,848,148	16,296,485	48,144,633	42,727,968	42,727,968	5,416,666
Protección Ambiental			0			0
Vivienda y Servicios a la Comunidad			0			0
Salud			0			0
Recreación, Cultura y Otras Manifestaciones Sociales			0			0
Educación	5,257,070	5,436,416	10,693,486	6,876,062	6,876,062	3,817,424
Protección Social	24,855,107	9,937,508	34,792,615	33,278,322	33,278,322	1,514,293
Otros Asuntos Sociales	1,735,971	922,561	2,658,532	2,573,584	2,573,584	84,949
Desarrollo Económico	0	0	0	0	0	0
Asuntos Económicos, Comerciales y Laborales en General			0			0
Agropecuaria, Silvicultura, Pesca y Caza			0			0
Combustibles y Energía			0			0
Minería, Manufacturas y Construcción			0			0
Transporte			0			0
Comunicaciones			0			0
Turismo			0			0
Ciencia, Tecnología e Innovación			0			0
Otras Industrias y Otros Asuntos Económicos			0			0
Otras no Clasificadas en Funciones Anteriores	0	0	0	0	0	0
Transacciones de la Deuda Publica / Costo Financiero de la Deuda			0			0
Transferencias, Participaciones y Aportaciones entre Diferentes Niveles y Ordenes de Gobierno			0			0
Sanearamiento del Sistema Financiero			0			0
Adeudos de Ejercicios Fiscales Anteriores			0			0
Total del Gasto	38,000,000	20,269,195	58,269,195	51,910,477	51,910,477	6,358,718

Bajo protesta de decir verdad declaramos que los Estados Financieros y sus Notas son razonablemente correctos y responsabilidad del emisor

C. P. MIGUEL ANGEL OCEGUERA QUINTANAR
 COORDINACION DE CONTABILIDAD

C.P. JAQUELINA RUIZ GONZALEZ
 SUBDIRECCION ADMINISTRATIVA

C. NORMA ANGELICA DIAZ MARTINEZ
 DIRECTORA GENERAL



Anexos

Cuenta Pública 2019
SISTEMA MUNICIPAL PARA EL DESARROLLO INTEGRAL DE LA FAMILIA DEL MUNICIPIO DE SAN JUAN DEL RIO, QRO.
 Gasto por Categoría Programática
 Del 1 de Enero al 31 de Diciembre de 2019

Concepto	Egresos					Subejercicio 6 = (3 - 4)
	Aprobado	Ampliaciones/ (Reducciones)	Modificado	Devengado	Pagado	
	1	2	3 = (1 + 2)	4	5	
Programas	38,000,000	20,269,195	58,269,195	51,910,477	51,910,477	6,358,718
Subsidios: Sector Social y Privado o Entidades Federativas y Municipios	0	0	0	0	0	0
Sujetos a Reglas de Operación	0	0	0	0	0	0
Otros Subsidios	0	0	0	0	0	0
Desempeño de las Funciones	38,000,000	20,269,195	58,269,195	51,910,477	51,910,477	6,358,718
Prestación de Servicios Públicos	38,000,000	20,269,195	58,269,195	51,910,477	51,910,477	6,358,718
Provisión de Bienes Públicos	0	0	0	0	0	0
Planeación, seguimiento y evaluación de políticas públicas	0	0	0	0	0	0
Promoción y fomento	0	0	0	0	0	0
Regulación y supervisión	0	0	0	0	0	0
Funciones de las Fuerzas Armadas (Únicamente Gobierno Federal)	0	0	0	0	0	0
Específicos	0	0	0	0	0	0
Proyectos de Inversión	0	0	0	0	0	0
Administrativos y de Apoyo	0	0	0	0	0	0
Apoyo al proceso presupuestario y para mejorar la eficiencia institucional	0	0	0	0	0	0
Apoyo a la función pública y al mejoramiento de la gestión	0	0	0	0	0	0
Operaciones ajenas	0	0	0	0	0	0
Compromisos	0	0	0	0	0	0
Obligaciones de cumplimiento de resolución jurisdiccional	0	0	0	0	0	0
Desastres Naturales	0	0	0	0	0	0
Obligaciones	0	0	0	0	0	0
Pensiones y jubilaciones	0	0	0	0	0	0
Aportaciones a la seguridad social	0	0	0	0	0	0
Aportaciones a fondos de estabilización	0	0	0	0	0	0
Aportaciones a fondos de inversión y reestructura de pensiones	0	0	0	0	0	0
Programas de Gasto Federalizado (Gobierno Federal)	0	0	0	0	0	0
Gasto Federalizado	0	0	0	0	0	0
Participaciones a entidades federativas y municipios	0	0	0	0	0	0
Costo financiero, deuda o apoyos a deudores y ahorradores de la banca	0	0	0	0	0	0
Adeudos de ejercicios fiscales anteriores	0	0	0	0	0	0
Total del Gasto	38,000,000	20,269,195	58,269,195	51,910,477	51,910,477	6,358,718

C. P. MIGUEL ANGEL OCEGUERA QUINTANAR
 COORDINACIÓN DE CONTABILIDAD

C. P. JAQUELINA ROSA GONZALEZ
 SUBDIRECCIÓN ADMINISTRATIVA

C. NORMA ANGELICA DIAZ MARTINEZ
 DIRECTORA GENERAL



CUENTA PUBLICA 2019

SISTEMA MUNICIPAL PARA EL DESARROLLO INTEGRAL DE LA FAMILIA DEL MUNICIPIO DE SAN JUAN DEL RIO, QUERETARO

Programas y Proyectos de Inversión



"NADA QUE MANIFESTAR"

ELABORO:

C. P. MIGUEL ANGEL OCEGUERA QUINTANAR
COORDINACIÓN DE CONTABILIDAD

REVISO:

C. P. JAQUELINA RUÍZ GONZÁLEZ
SUBDIRECCION ADMINISTRATIVA

Autorizo:

C. NORMA ANGELICA DÍAZ MARTÍNEZ
DIRECTORA GENERAL

Esquemas bursátiles y de coberturas financieras de los entes públicos

LGCG: art. 46 último párrafo

"NADA QUE MANIFESTAR"

ELABORO:

C. P. MIGUEL ANGEL OCEGUERA QUINTANAR
COORDINACIÓN DE CONTABILIDAD

REVISO:

C. P. JAQUELINA RUÍZ GONZÁLEZ
SUBDIRECCION ADMINISTRATIVA

AUTORIZO:

C. NORMA ANGELICA DÍAZ MARTÍNEZ
DIRECTORA GENERAL

Relación de Bienes inmuebles que componen su Patrimonio

LGCG: art. 23 último párrafo

CODIGO	DESCRIPCIÓN DEL BIEN INMUEBLE	VALOR EN LIBROS
EDIFICIO/TERRENO	CENTRO DE REHABILITACION INTEGRAL	\$ 2,254,921.00
BODEGA/TERRENO	BODEGA DE LA COMUNIDAD DE LA LLAVE	\$ 3,000,000.00
TOTALES		\$ 5,254,921.00

ELABORO:

C. P. MIGUEL ANGEL OCEGUERA QUINTANAR
COORDINACIÓN DE CONTABILIDAD

REVISO:

C. P. JAQUELINA RUIZ GONZÁLEZ
SUBDIRECCION ADMINISTRATIVA

Autorizo:

C. NORMA ANGELICA DÍAZ MARTÍNEZ
DIRECTORA GENERAL

Relación de Bienes muebles que componen su Patrimonio

LGCG: art. 23 último párrafo			
RUBRO	SALDO	PERIODO	OBESERVACIONES
BIENES MUEBLES	\$ 2,702,027.09	31/12/2019	
	\$ 2,702,027.09		
MENOS DEPRECIACION ACUMULADA	-\$ 541,126.00		DEBIDO A LA MAGNITUD SE ADJUNTA INTEGRACION EN ARCHIVO ELECTRONICO
SALDO EN BALANZA	\$ 2,160,901.09		
DIFERENCIA	\$0.00		

ELABORO:

C. P. MIGUEL ANGEL OCEGUERA QUINTANAR
COORDINACIÓN DE CONTABILIDAD

REVISO:

C. P. JAQUELINA RUIZ GONZÁLEZ
SUBDIRECCION ADMINISTRATIVA

AUTORIZO:

C. NORMA ANGELICA DÍAZ MARTÍNEZ
DIRECTORA GENERAL

Relación de cuentas bancarias productivas específicas

LGCG: art. 69 primer párrafo

DATOS DE LA CUENTA BANCARIA			
FONDO PROGRAMA O CONVENIO	INSTITUCION BANCARIA	NUMERO DE CUENTA	OBESERVACIONES
1.- GASTO CORRIENTE	BANCO SANTANDER S.A.	65505518899	
2.- INGRESOS PROPIOS	BANCO SANTANDER S.A.	65505518931	
3.- INGRESOS SEDIF	BANCO SANTANDER S.A.	65505843983	
4.- PROGRAMAS ESPECIALES	BANCO SANTANDER S.A.	65505844350	
5.- DONATIVOS	BANCO SANTANDER S.A.	65505844381	
6.- PROVISION DE AGUINALDO Y P.VAC.	BANCO SANTANDER S.A.	65506684042	

ELABORO:

C. P. MIGUEL ANGEL OCEGUERA QUINTANAR
COORDINACIÓN DE CONTABILIDAD

REVISO:

C. P. JAQUELINA RUÍZ GONZÁLEZ
SUBDIRECCION ADMINISTRATIVA

AUTORIZO:

C. NORMA ANGELICA DÍAZ MARTÍNEZ
DIRECTORA GENERAL

Información del Ejercicio y Destino del Gasto Federalizado y Reintegros

LGCG: art. 81

"NADA QUE MANIFESTAR"

ELABORO:

C. P. MIGUEL ANGEL OCEGUERA QUINTANAR
COORDINACIÓN DE CONTABILIDAD

REVISÓ:

C. P. JAQUELINA RUÍZ GONZÁLEZ
SUBDIRECCION ADMINISTRATIVA

AUTORIZO:

C. NORMA ANGELICA DÍAZ MARTÍNEZ
DIRECTORA GENERAL

Relación de apoyos por concepto de subsidios y donativos

LPMRP: art. 79

FECHA	DESCRIPCIÓN	MONTO	OBSERVACIONES
28/02/2019	DONATIVO EN EFECTIVO	\$ 2,000.00	
05/03/2019	DONATIVO EN EFECTIVO	2,000.00	
30/04/2019	DONATIVO EN EFECTIVO	2,000.00	
30/04/2019	DONATIVO EN EFECTIVO	461,526.00	DONACION DE INICIATIVA PRIVADA (SECTOR INDUSTRIAL) PARA COMPRA DE PATRULLA
31/05/2019	DONATIVO EN EFECTIVO	2,000.00	
05/06/2019	DONATIVO EN EFECTIVO	2,000.00	
02/07/2019	DONATIVO EN EFECTIVO	2,000.00	
22/08/2019	DONATIVO EN EFECTIVO	1,000.00	
03/09/2019	DONATIVO EN EFECTIVO	2,000.00	
08/10/2019	DONATIVO EN EFECTIVO	2,000.00	
06/11/2019	DONATIVO EN EFECTIVO	2,000.00	
05/12/2019	DONATIVO EN EFECTIVO	2,000.00	
TOTAL DONATIVOS EN EFECTIVO		\$ 482,526.00	

ELABORO:

C. P. MIGUEL ANGEL OCEGUERA QUINTANAR
COORDINACIÓN DE CONTABILIDAD

REVISO:

C. P. JAQUELINA RUÍZ GONZÁLEZ
SUBDIRECCION ADMINISTRATIVA

AUTORIZO:

C. NORMA ANGELICA DÍAZ MARTÍNEZ
DIRECTORA GENERAL

Relación de cuentas bancarias productivas específicas

LGCG: art. 69 primer párrafo

DATOS DE LA CUENTA BANCARIA			
FONDO PROGRAMA O CONVENIO	INSTITUCION BANCARIA	NUMERO DE CUENTA	OBESERVACIONES
1.- GASTO CORRIENTE	BANCO SANTANDER S.A.	65505518899	
2.- INGRESOS PROPIOS	BANCO SANTANDER S.A.	65505518931	
3.- INGRESOS SEDIF	BANCO SANTANDER S.A.	65505843983	
4.- PROGRAMAS ESPECIALES	BANCO SANTANDER S.A.	65505844350	
5.- DONATIVOS	BANCO SANTANDER S.A.	65505844381	
6.- PROVISION DE AGUINALDO Y P.VAC.	BANCO SANTANDER S.A.	65506684042	

ELABORO:

C. P. MIGUEL ANGEL OCEGUERA QUINTANAR
COORDINACIÓN DE CONTABILIDAD

REVISO:

C. P. JAQUELINA RUIZ GONZÁLEZ
SUBDIRECCION ADMINISTRATIVA

Autorizo:

C. NORMA ANGELICA DÍAZ MARTÍNEZ
DIRECTORA GENERAL



SISTEMA MUNICIPAL DIF DEL MUNICIPIO DE SAN JUAN DEL RIO, QRO.

CONCILIACIONES BANCARIAS AL 31 DE DICIEMBRE DE 2019

Coordinación de Contabilidad

CONCILIACIONES BANCARIAS AL 31 DE DICIEMBRE DE 2019

Cifras en pesos

01

INSTITUCIÓN BANCARIA: SANTANDER

OBJETIVO DE LA CUENTA

NO. CUENTA: 65505518899

TIPO DE LA CUENTA: EMPRESARIAL

CUENTA CORRIENTE

SALDO ESTADO DE CUENTA AL 31 DE DICIEMBRE DE 2019 4,338,203.15

CARGOS DEL SMDIF NO CONSIDERADOS POR EL BANCO 0.00

CARGOS DEL BANCO NO CONSIDERADOS POR EL SMDIF 0.00

MENOS:

ABONOS DEL SMDIF NO CONSIDERADOS POR EL BANCO 7,686.00

ABONOS DEL BANCO NO CONSIDERADOS POR EL SMDIF 0.00

SALDO DISPONIBLE 4,330,517.15

DIFERENCIA

SALDO EN CONTABILIDAD AL 31 DE DICIEMBRE DE 2019 4,330,517.15

NO. ESTADO DE CUENTA: 65505518899

SALDO EN ESTADO DE CUENTA: \$ 4,338,203.15

0.00

PERIODO DEL EDO. CUENTA: 31 DE DICIEMBRE DE 2019

Elaboro

Reviso

C.P. Miguel Angel Ocegüera Quintanar
Coordinador de Contabilidad

C.P. Jaquelina Ruiz Gonzalez
SubDirectora Administrativa



SISTEMA MUNICIPAL DIF DEL MUNICIPIO DE SAN JUAN DEL RIO, QRO.
CONCILIACIONES BANCARIAS AL 31 DE DICIEMBRE DE 2019
Coordinacion de Contabilidad

CONCILIACIONES BANCARIAS AL 31 DE DICIEMBRE DE 2019

Cifras en pesos

01

INSTITUCIÓN BANCARIA: SANTANDER

OBJETIVO DE LA CUENTA

NO. CUENTA: 65505518931

TIPO DE LA CUENTA: EMPRESARIAL

INGRESOS PROPIOS

SALDO ESTADO DE CUENTA AL 31 DE DICIEMBRE DE 2019 2,137,399.84

CARGOS DEL SMDIF NO CONSIDERADOS POR EL BANCO 0.00

CARGOS DEL BANCO NO CONSIDERADOS POR EL SMDIF 0.00

MENOS:

ABONOS DEL SMDIF NO CONSIDERADOS POR EL BANCO 0.00

ABONOS DEL BANCO NO CONSIDERADOS POR EL SMDIF 0.00

SALDO DISPONIBLE 2,137,399.84

DIFERENCIA

SALDO EN CONTABILIDAD AL 31 DE DICIEMBRE DE 2019 2,137,399.84

NO. ESTADO DE CUENTA: 65505518931 0.00

SALDO EN ESTADO DE CUENTA: \$ 2,137,399.84

PERIODO DEL EDO. CUENTA: 31 DE DICIEMBRE DE 2019

Elaboro

Reviso

C.P. Miguel Angel Ocegüera Quintanar
Coordinador de Contabilidad

C.P. Jaquelina Ruiz Gonzalez
SubDirectora Administrativa



SISTEMA MUNICIPAL DIF DEL MUNICIPIO DE SAN JUAN DEL RIO, QRO.
CONCILIACIONES BANCARIAS AL 31 DE DICIEMBRE DE 2019
Coordinación de Contabilidad

CONCILIACIONES BANCARIAS AL 31 DE DICIEMBRE DE 2019

Cifras en pesos

01

INSTITUCIÓN BANCARIA: SANTANDER

OBJETIVO DE LA CUENTA

NO. CUENTA: 65505843983

TIPO DE LA CUENTA: EMPRESARIAL

INGRESOS SEDIF

SALDO ESTADO DE CUENTA AL 31 DE DICIEMBRE DE 2019 5,000.00

CARGOS DEL SMDIF NO CONSIDERADOS POR EL BANCO 0.00

CARGOS DEL BANCO NO CONSIDERADOS POR EL SMDIF 0.00

MENOS:

ABONOS DEL SMDIF NO CONSIDERADOS POR EL BANCO 0.00

ABONOS DEL BANCO NO CONSIDERADOS POR EL SMDIF

SALDO DISPONIBLE 5,000.00

DIFERENCIA

SALDO EN CONTABILIDAD AL 31 DE DICIEMBRE DE 2019 5,000.00

NO. ESTADO DE CUENTA: 65505843983

SALDO EN ESTADO DE CUENTA: \$ 5,000.00

PERIODO DEL EDO. CUENTA: 31 DE DICIEMBRE DE 2019

Elaboro

C.P. Miguel Angel Ocegüera Quintanar
Coordinador de Contabilidad

Reviso

C.P. Jaquelina Ruiz Gonzalez
SubDirectora Administrativa



SISTEMA MUNICIPAL DIF DEL MUNICIPIO DE SAN JUAN DEL RIO, QRO.
CONCILIACIONES BANCARIAS AL 31 DE DICIEMBRE DE 2019
Coordinación de Contabilidad

CONCILIACIONES BANCARIAS AL 31 DE DICIEMBRE DE 2019

Cifras en pesos

01

INSTITUCIÓN BANCARIA: SANTANDER

OBJETIVO DE LA CUENTA

NO. CUENTA: 65505844350

TIPO DE LA CUENTA: EMPRESARIAL

PROGRAMAS ESPECIALES

SALDO ESTADO DE CUENTA AL 31 DE DICIEMBRE DE 2019 5,271.00

CARGOS DEL SMDIF NO CONSIDERADOS POR EL BANCO 0.00

CARGOS DEL BANCO NO CONSIDERADOS POR EL SMDIF 0.00

MENOS:

ABONOS DEL SMDIF NO CONSIDERADOS POR EL BANCO 0.00

ABONOS DEL BANCO NO CONSIDERADOS POR EL SMDIF 0.00

SALDO DISPONIBLE 5,271.00

DIFERENCIA

SALDO EN CONTABILIDAD AL 31 DE DICIEMBRE DE 2019 5,271.00

NO. ESTADO DE CUENTA: 65505844350

SALDO EN ESTADO DE CUENTA: \$ 5,271.00

PERIODO DEL EDO. CUENTA: 31 DE DICIEMBRE DE 2019

Elaboro

Reviso

C.P. Miguel Angel Ocegüera Quintanar
Coordinador de Contabilidad

C.P. Jaquelina Ruiz Gonzalez
SubDirectora Administrativa



SISTEMA MUNICIPAL DIF DEL MUNICIPIO DE SAN JUAN DEL RIO, QRO.
CONCILIACIONES BANCARIAS AL 31 DE DICIEMBRE DE 2019
Coordinación de Contabilidad

CONCILIACIONES BANCARIAS AL 31 DE DICIEMBRE DE 2019

Cifras en pesos

01

INSTITUCIÓN BANCARIA: SANTANDER **OBJETIVO DE LA CUENTA**
NO. CUENTA: 65505844381
TIPO DE LA CUENTA: EMPRESARIAL DONATIVOS

SALDO ESTADO DE CUENTA AL 31 DE DICIEMBRE DE 2019 5,000.68

CARGOS DEL SMDIF NO CONSIDERADOS POR EL BANCO 0.00

CARGOS DEL BANCO NO CONSIDERADOS POR EL SMDIF 0.00

MENOS:

ABONOS DEL SMDIF NO CONSIDERADOS POR EL BANCO 0.00

ABONOS DEL BANCO NO CONSIDERADOS POR EL SMDIF

SALDO DISPONIBLE 5,000.68

DIFERENCIA

SALDO EN CONTABILIDAD AL 31 DE DICIEMBRE DE 2019 5,000.68

NO ESTADO DE CUENTA: 65505844381 0.00

SALDO EN ESTADO DE CUENTA: \$ 5,000.68

PERIODO DEL EDO. CUENTA: 31 DE DICIEMBRE DE 2019

Elabora

C.P. Miguel Ángel Aceguera Quintanar
Coordinador de Contabilidad

Revisa

C.P. Jaquelina Ruiz Gonzalez
SubDirectora Administrativa



SISTEMA MUNICIPAL DIF DEL MUNICIPIO DE SAN JUAN DEL RIO, QRO.
CONCILIACIONES BANCARIAS AL 31 DE DICIEMBRE DE 2019
Coordinación de Contabilidad

CONCILIACIONES BANCARIAS AL 31 DE DICIEMBRE DE 2019

Cifras en pesos

01

INSTITUCIÓN BANCARIA: SANTANDER

OBJETIVO DE LA CUENTA

NO. CUENTA: 65506684042

TIPO DE LA CUENTA: EMPRESARIAL

FONDO DE AHORRO PRIMA
VACACIONAL Y AGUINALDO 2019

SALDO ESTADO DE CUENTA AL 31 DE DICIEMBRE DE 2019 5,000.34

CARGOS DEL SMDIF NO CONSIDERADOS POR EL BANCO 0.00

CARGOS DEL BANCO NO CONSIDERADOS POR EL SMDIF 0.00

MENOS:

ABONOS DEL SMDIF NO CONSIDERADOS POR EL BANCO 0.00

ABONOS DEL BANCO NO CONSIDERADOS POR EL SMDIF

SALDO DISPONIBLE 5,000.34

DIFERENCIA

SALDO EN CONTABILIDAD AL 31 DE DICIEMBRE DE 2019 5,000.34

NO. ESTADO DE CUENTA: 65506684042 0.00

SALDO EN ESTADO DE CUENTA: \$ 5,000.34

PERIODO DEL EDO. CUENTA: 31 DE DICIEMBRE DE 2019

Elaboro

C.P. Miguel Ángel Ocegüera Quintanar
Coordinador de Contabilidad

Reviso

C.P. Jaquelina Ruiz Gonzalez
SubDirectora Administrativa

000 48



CUENTA PUBLICA 2019

SISTEMA MUNICIPAL PARA EL DESARROLLO INTEGRAL DE LA FAMILIA DEL
MUNICIPIO DE SAN JUAN DEL RIO, QUERETARO

Indicadores de Resultados

--

ELABORO:

C. P. MIGUEL ANGEL OCEGUERA QUINTANAR
COORDINACIÓN DE CONTABILIDAD

REVISO:

C. P. JAQUELINA RUIZ GONZÁLEZ
SUBDIRECCION ADMINISTRATIVA

Autorizo:

C. NORMA ANGELICA DÍAZ MARTÍNEZ
DIRECTORA GENERAL



SISTEMA MUNICIPAL PARA EL DESARROLLO INTEGRAL DE LA FAMILIA DEL MUNICIPIO DE SAN JUAN DEL RIO, QRO.
COORDINACION CENTRO DE DIA DEL ADULTO MAYOR
PROGRAMA OPERATIVO ANUAL 2019.

SUS PROGRAMAS	INDICADORES	METAS MENSUALES	METAS ANUALES	AVANCE FISICO	MES												DESCRIPCION DE ACCIONES							
					ENERO	FEBRERO	MARZO	SUMA TRIMESTRE	ABRIL	MAYO	JUNIO	SUMA TRIMESTRE	JULIO	AGOSTO	SEPTIEMBRE	SUMA TRIMESTRE		OCTUBRE	NOVIEMBRE	DICIEMBRE	SUMA TRIMESTRE			
ACTIVACION FISICA EN COMUNIDADES Y COLONIAS	NUMERO DE ACTIVACIONES	83 SEMANAL	332	3984	996	420	420	420	1260	420	420	420	1260	420	420	420	420	420	420	420	420	420	1260	ACTIVAR FISICAMENTE A LOS ADULTOS MAYORES POR MEDIO DE CLASES DE CANTO, DANZA Y JOGA.
	NUMERO DE COMUNIDADES ATENDIDAS		60	70	N/A	70	70	70	70	70	70	70	70	70	70	70	70	70	70	70	70	70	70	
	NUMERO DE COLONIAS ATENDIDAS		20	20	20	35	35	35	35	35	35	35	35	34	34	35	35	35	35	35	35	35	35	
	NUMERO DE BENEFICIARIOS	2000 AL MES	2,000	3000	N/A	7,418	7,100	6,878	21,396	7,458	8760	8,711	24,930	7,373	8,543	9,024	24,490	7,843	9,165	6,338	23,346			
TALLERES EN CENTRO DE DIA	NUMERO DE TALLERES		21	25	63	24	28	28	28	28	28	28	28	29	29	29	29	29	29	29	29	29	29	SE EJECUTAN CON TALLERES DE
	NUMERO DE BENEFICIARIOS	650 INSCRITOS	450	600	1350	700	785	740	2,226	644	716	753	2113	697	700	812	2,209	734	752	611	2,097			
DESAYUNOS	NUMERO DE DESAYUNOS		1000	12000	3000	1,349	1,235	1,415	4,045	996	1326	1,264	3,586	1,215	1,230	1,331	3,776	1,587	1,282	406	3,275		ORGANIZACION Y SE REALIZAN LOS DESAYUNOS CON	
	EXCENTOS		200	2400	600	23	16	30	69	29	35	36	100	32	33	40	105	36	40	17	93			
	TOTAL DE BENEFICIARIOS		1000	12000	3000	1,372	1,251	1,445	4,114	1,026	1,361	1,300	3,687	1,247	1,263	1,371	3,881	1,619	1,322	423	3,364			
RSEA	ASESORAS INFORMATIVAS	RSEA	12	144	36	0	0	0	0	0	0	0	0	0	0	0	0	0	0	0	0	0	0	SE REALIZA UNA PLAZA COMUNITARIA EN EL CENTRO DE DIA, CON EL FIN DE ALFABETIZAR A LOS ADULTOS
	COMUNIDADES ATENDIDAS	CENTRO DE DIA	N/A	N/A	N/A	N/A	N/A	N/A	N/A	N/A	N/A	N/A	N/A	N/A	N/A	N/A	N/A	N/A	N/A	N/A	N/A	N/A	N/A	
VISITAS DE COMUNIDAD A CENTRO DE DIA	NUMERO DE BENEFICIARIOS		14	50	60	0	0	0	0	0	0	0	0	0	0	0	0	0	0	0	0	0	0	
	VISITAS		2	24	6	3	0	0	3	3	0	3	6	1	0	0	0	0	3	0	0	0	0	SE REALIZAN VIAJES DE INTERCAMBIO DE COMUNIDAD A CENTRO DE DIA PARA QUE
	COMUNIDADES INVITADAS		2	14	6	3	0	0	3	3	0	3	6	1	0	0	0	0	3	0	0	0	0	
ENTREGA DE DESPENSAS SESECO	NUMERO DE BENEFICIARIOS	APOYO BIMESTRAL				0	0	0	0	0	0	0	0	0	0	0	0	0	0	0	0	0	0	ESTE PROGRAMA PERTENECE A SEDESOC, BENEFICIANDO A ADULTOS MAYORES PARA MEJORAR SU CALIDAD ALIMENTICIA LA
	NUMERO DE DESPENSAS					0	0	0	0	0	0	0	0	0	0	0	0	0	0	0	0	0	0	
	NUMERO DE COMUNIDADES ATENDIDAS					0	0	0	0	0	0	0	0	0	0	0	0	0	0	0	0	0	0	
CAMPAMENTOS RECREATIVOS	LUGAROS VISITADOS		N/A	N/A	N/A	1	0	0	0	0	0	0	0	0	0	0	0	0	0	0	0	0	0	SE REALIZAN VISITAS DE DIAS EN EL CUAL TIENE COMO OBJETIVO QUE LOS ADULTOS MAYORES VIAJEN DE
	NUMERO DE BENEFICIARIOS		N/A	105	N/A	117	0	0	0	0	0	0	0	0	0	0	0	0	0	0	0	0	0	
EVENTOS CULTURALES MENSUALES	NOCHES BOMBAZAS	EVENTO SEMESTRAL		N/A																				FORNEMENTO DE INFORMACION EN LOS ADULTOS MAYORES Y PROMOCION DE SU TALENTO
	14 DE FEBRERO	BENEFICIARIOS		N/A																				INFORMATIVAS CON TEMAS DE INTERES PARA ADULTOS MAYORES FOMENTAR LA AMISTAD Y ASISTENCIA EN LOS ADULTOS MAYORES PROMOVER EL ACERCAMIENTO ENTRE INDIVIDUOS DEL
	DIA DE LAS MADRES	BENEFICIARIOS		N/A			300		300															
	DIA DEL PADRE	BENEFICIARIOS		N/A							300		300											
	ANIVERSARIO DE GRUPO	BENEFICIARIOS		N/A								80	80											
	NOCHE MEXICANA	BENEFICIARIOS		N/A													2,000		2,000					
	ALTARES	BENEFICIARIOS		N/A																				
	ENTREGA DE COPIAS	BENEFICIARIOS		N/A																				250
	POSADA	BENEFICIARIOS		N/A																				
	VIAJE	BENEFICIARIOS		N/A																				

ELABORÓ: LIC. NORMA ARSENIZ RONQUILLO
COORDINADORA CENTRO DE DIA DEL ADULTO MAYOR

LIC. MARIA FERNANDA FERREGRINO ENRIQUELLO
SUB-DIRECTORA ASISTENCIA SOCIAL

LIC. NORMA ANGELICA DIAZ
DIRECTORA GENERAL



000 48



SISTEMA MUNICIPAL PARA EL DESARROLLO INTEGRAL DE LA FAMILIA DEL MUNICIPIO DE SAN JUAN DEL RIO, QRO.

COORDINACION DE ATENCION A MENORES Y ADOLESCENTES

PROGRAMA OPERATIVO ANUAL 2019.

CATEGORIA	OBJETIVO DEL PROGRAMA PROYECTO	PROPÓSITO OPERATIVO PROYECTO	SUB PROYECTO	ACTIVIDADES	2019												RECURSOS DE ACCIÓN									
					SEPT	OCT	NOV	DIC	ENERO	FEBRERO	MARZO	ABRIL	MAYO	JUNIO	JULIO	AGOSTO		SEPT								
000	Nuestro objetivo es diseñar y promover estrategias de salud, educación, protección y orientación que permitan modificar la situación y perspectiva de vida de niñas, niños, adolescentes y familias en situación de riesgo, enfatizando en las acciones dirigidas a la prevención.	COORDINACIÓN AMA DE ATENCIÓN A MENORES Y ADOLESCENTE	TALLERES	EMBARZO ADOLESCENTE	Num. De Talleres	5	60	15	13	13	18	44	18	15	6	39	0	1	11	12	16	16	10	Se desarrolla un taller de cinco a siete sesiones para invitar a la población adolescente a la prevención del embarazo a temprana edad.		
					Num. De Comunidades atendidas	1	8	2	2	2	3	7	3	2	1	2	3	2	2	1	2	3	2		2	1
					Num. De beneficiarios atendidos	200	2400	600	441	441	626	1410	528	390	122	1040	0	20	379	399	590	590	423			
				ACTIVIDADES COMPLEMENTARIAS PARA PADRES (TALLERES/ CONFERENCIAS)	Num. De Talleres	3	24	6	1	3	3	7	1	1	2	4	2	1	1	4	1	0	0	0	0	Desarrollamos diferentes talleres para padres de familia o tutores con la finalidad de que ellos promuevan la integración familiar y acompañamiento con sus hijos.
					Num. De Comunidades atendidas	1	8	2	1	3	3	7	1	1	2	4	2	1	1	4	1	0	0	0	0	
					Num. De beneficiarios atendidos	20	240	60	12	44	44	100	12	12	22	46	26	16	18	58	20	0	0	0	0	
				PREVENCIÓN DE RIESGOS PSICOSOCIALES / ADICCIONES	Num. De Talleres	6	72	18	24	24	14	62	17	17	12	46	12	0	18	30	27	9	0	0	La prevención de adicciones es tarea prioritaria. Se imparten talleres en escuelas primarias y secundarias para evitar que la población escolar llegue al consumo de sustancias legales.	
					Num. De Comunidades atendidas	1	12	3	3	3	3	9	4	4	1	9	1	0	3	4	4	2	0	0		0
					Num. De beneficiarios atendidos	216	2600	650	845	845	439	2328	599	599	394	1592	394	0	512	906	819	307	0	0		0
				DIFUSIÓN PROMOCIÓN Y EDUCACIÓN EN DERECHOS DE LOS NIÑOS	Num. De Talleres	NA	1	NA	0	0	0	0	0	0	0	0	0	0	0	0	0	2	2	2	2	Taller que se aplica en una comunidad para iniciar el proceso de elección del Niño Difusor del Municipio
					Num. De Comunidades atendidas	NA	1	NA	0	0	0	0	0	0	0	0	0	0	0	0	0	1	1	1	1	
					Num. De beneficiarios atendidos	NA	60	NA	0	0	0	0	0	0	0	0	0	0	0	0	0	65	65	65	65	
TEMÁTICA DE ATENCIÓN A LA SALUD DEL NIÑO	Num. De Talleres	2	24	6	2	5	4	11	5	4	0	9	0	0	2	2	6	4	0	0	0	Por medio del taller se concientiza a los niños de la importancia del cuidado de su cuerpo a nivel salud y de riesgos.				
	Num. De Comunidades atendidas	1	8	2	1	3	2	6	3	2	0	5	0	0	1	1	2	1	0	0	0					
	Num. De beneficiarios atendidos	34	400	100	48	100	80	239	136	109	0	245	0	0	62	62	150	68	0	0	0					
PROMOCIÓN DEL BUEN TRATO	Num. De Talleres	2	24	8	21	19	4	44	2	14	15	31	10	1	6	17	6	22	17	0	0	La formación en valores es esencial para el desarrollo comunitario, el taller se aplica en diversas escuelas del Municipio para generar un mejor ambiente de convivencia				
	Num. De Comunidades atendidas	1	8	2	3	3	2	8	2	4	5	11	3	1	5	1	3	3	3	3	3					
	Num. De beneficiarios atendidos	150	1800	450	602	560	102	1284	58	419	448	923	317	88	206	622	208	782	614	0	0					
BLOQUES AMA (NIÑOS Y ADOLESCENTES)	Num. De Talleres	NA	20	5	0	0	11	11	12	12	0	24	0	0	19	19	19	9	9	9	9	Programa escolar que se realiza como parte para el desarrollo de los talleres preventivos. Durante el primer trimestre no se trabajará con la estrategia por indicaciones de AMA Estatal				
	Num. De Comunidades atendidas	NA	4	1	0	0	1	1	2	2	0	4	0	0	2	2	2	1	1	1	1					
	Num. De beneficiarios atendidos	NA	1500	375	0	0	288	288	308	308	0	618	0	0	638	638	638	349	349	349	349					
000	Nuestro objetivo es diseñar y promover estrategias de salud, educación, protección y orientación que permitan modificar la situación y perspectiva de vida de niñas, niños, adolescentes y familias en situación de riesgo, enfatizando en las acciones dirigidas a la prevención.	COORDINACIÓN DE ATENCIÓN A MENORES Y ADOLESCENTES (EVENTOS)	CAPACITACIÓN A PROMOTORAS FAMILIARES COMUNITARIAS	Num de capacitaciones a Promotoras Familiares Comunitarias por el SEDF	NA	3	NA	0	0	0	0	0	0	0	0	4	1	0	5	0	0	0	NOTA IMPORTANTE: A SOLICITUD DE AMA ESTATAL SE REALIZO UN INCREMENTO EN EL NUMERO DE SESIONES POR TALLER, LO QUE NOS IMPIDE TRABAJAR DE MANERA MENSUAL O BIMESTRAL. A CONSECUENCIA DE ESTO EL NUMERO DE TALLERES Y BENEFICIARIOS DISMINUIRA EN EL POA 2019			
				Num de capacitaciones a Promotoras Familiares Comunitarias por el SMDF	NA	4	1	1	0	1	2	1	0	0	1	0	1	1	2	0	0	0		0	0	
				Num de Promotoras Familiares Comunitarias	NA	8	NA	3	4	5	12	3	0	0	3	4	4	4	12	4	0	0		0	0	
			APOYO A PROMOTORAS FAMILIARES COMUNITARIAS	Num de Apoyos económicos mensuales para pasajes a Promotoras familiares comunitarias (\$ 250 000)	8	96	NA	0	3	3	6	2	0	3	5	3	0	1	4	0	0	0	2	2		
				Evento	Enero	Num de Beneficiarios por Semana Nacional de Información sobre Alcoholismo "Compartiendo Esfuerzos"	NA	120	NA	834	0	0	834	0	0	0	0	0	0	0	0	0	0	0	0	
				Febrero	Núm. De Beneficiarios Primera Semana Nacional de Salud	NA	80	NA	0	75	0	75	0	0	0	0	0	0	0	0	0	0	0	0	0	
			8 de marzo	Núm. De Beneficiarios Día Internacional de la Mujer	NA	90	NA	0	0	195	195	0	0	0	0	0	0	0	0	0	0	0	0	0		
			30 de abril	Núm. De Beneficiarios Día del Niño y la Niña	NA	110	NA	0	0	0	0	209	0	0	209	0	0	0	0	0	0	0	0	0		
			Mayo	Num. De Beneficiarios Segunda Semana Nacional de Salud	NA	70	NA	0	0	0	0	0	0	30	0	30	0	0	0	0	0	0	0	0		
			28 de mayo	Núm. De Beneficiarios Día Internacional por la Salud de las Mujeres	NA	70	NA	0	0	0	0	0	0	0	262	0	262	0	0	0	0	0	0	0		
			31 de mayo	Núm. De Beneficiarios Día Mundial Sin Tabaco	NA	120	NA	0	0	0	0	0	0	54	0	54	0	0	0	0	0	0	0	0		
			Junio	Núm. De Beneficiarios Día del Padre	NA	40	NA	0	0	0	0	0	0	0	0	0	0	0	0	0	0	0	0	0		
Septiembre	Núm. De Beneficiarios Semana Nacional por la Salud del Adolescente	NA	120	NA	0	0	0	0	0	0	0	0	0	0	0	206	206	0	0	0	0					
Octubre	Num. De Beneficiarios Tercera Semana Nacional de Salud	NA	60	NA	0	0	0	0	0	0	0	0	0	0	0	0	0	188	0	0	0					
20 de noviembre	Núm. De Beneficiarios Convención Nacional de Mujeres	NA	50	NA	0	0	0	0	0	0	0	0	0	0	0	0	0	0	92	0	0					
25 de noviembre	Día Internacional por la No Violencia hacia las Mujeres	80	NA	0	0	0	0	0	0	0	0	0	0	0	0	0	0	0	91	0	0					
Noviembre	23 al 27 Semana del Buen Trato	80	NA	0	0	0	0	0	0	0	0	0	0	0	0	0	0	0	57	0	0					

COORDINACIÓN DE SERVICIOS ASISTENCIALES.

PROGRAMA OPERATIVO ANUAL 2019.

NUE.	OBJETIVO DEL PROGRAMA/ PROYECTO	PROGRAMA OPERATIVO/ PROYECTO	SUB PROGRAMAS	METAS MENSUALES	METAS ANUALES	SUMA DEL TRIMESTRE	ENERO	FEBRERO	MARZO	SUMA DEL 1° TRIMESTRE	ABRIL	MAYO	JUNIO	SUMA DEL 2° TRIMESTRE	JULIO	AGOSTO	SEPTIEMBRE	SUMA DEL 3° TRIMESTRE	OCTUBRE	NOVIEMBRE	DICIEMBRE	SUMA DEL 3° TRIMESTRE	TOTAL ANUAL
600	Programa de Asistencia Social, implementar acciones encaminadas a mejorar la situación vulnerable de niños, adolescentes, adultos mayores y personas con discapacidad, tendiente a modificar y mejorar las circunstancias de carácter social que impida el desarrollo integral del individuo así como la protección física, mental y social de las personas en estado de vulnerabilidad.	Servicios Asistenciales, esta área tiene como objetivo fortalecer a las familias más vulnerables, de escasos recursos económicos y discapacitados, de este municipio integrándolos a programas de manera responsable, honesta y transparente, con un trato humanista y profesional de nuestro personal, para mejorar su calidad de vida, de acuerdo a la situación que les tocó vivir especialmente a personas con discapacidad.	1. SILLAS DE RUEDAS	15	180	45	13	25	25	63	18	15	11	44	16	25	5	46	21	22	22	65	218
			2. ANUADERAS MULETAS BASTONES ESTABILIZADORES	25	300	75	26	24	28	78	25	21	36	82	16	28	33	77	19	20	14	53	290
			3. APOYOS VARIOS	30	360	90	25	44	55	124	33	37	47	117	35	45	32	112	73	21	30	124	477
			4. DESPENSAS	750	9000	2250	824	797	864	2485	850	869	850	2569	866	886	893	2645	837	639	976	2452	10151
			5. PAÑAL ADULTO	180	2160	540	193	207	266	666	223	224	222	669	287	245	268	800	228	260	253	741	2876
			6. PAÑAL DE BEBE	200	2400	600	245	254	220	719	272	288	279	839	248	278	272	798	288	269	223	780	3136
			7. SUBSIDIOS FUNERARIOS	N/A	60	N/A	4	7	8	19	2	2	3	7	6	1	2	9	10	3	3	16	51
			8. SUBSIDIOS ECONOMICOS	5	60	15	8	6	8	22	6	3	7	16	4	5	5	14	6	2	6	14	66
			9. OFICIO DE DESCUENTO DE PASAJE	N/A	480	N/A	38	41	51	130	41	57	42	140	44	54	66	164	64	49	30	143	577
			10. ESTUDIOS SOCIOECONOMICOS (IAPAM)	5	60	15	13	6	1	20	8	2	3	13	2	0	5	7	4	0	1	5	45
			11. CAMPAÑA VISUAL	N.A.	1500	N.A.	N.A.	N.A.	N.A.	0	N.A.	N.A.	N.A.	0	N.A.	N.A.	1000	1000	N/A	N/A	N/A	0	1000
			12. CAMPAÑA AUDITIVA	N.A.	500	N.A.	N.A.	N.A.	N.A.	0	N.A.	425	N.A.	425	N.A.	N.A.	N.A.	0	N/A	N/A	N/A	0	425
			13. VISITAS DOMICILIARIAS	30	360	90	33	51	69	158	53	34	29	116	25	15	32	72	45	46	24	115	461

ELABORÓ: LIC. ROSA ELENA SÁNCHEZ LÓPEZ.

REVISÓ: LIC. MARÍA FERNANDA FEREGRINO ENRIQUEZ.

000 50

COORDINACION DE PROGRAMAS ALIMENTARIOS

PROGRAMA OPERATIVO ANUAL 2019.

CUE	OBJETIVO DEL PROGRAMA/ PROYECTO	PROGRAMA OPERATIVO/ PROYECTO	SUB PROGRAMAS	INDICADORES	METAS MENSUALES	MES/ AÑOS												METAS ANUALES	SUMA DEL TRIMESTRE							
						ENERO	FEBERO	MARZO	SUMA DEL PRIMER TRIMESTRE	ABRIL	MAYO	JUNIO	SUMA DEL SEGUNDO TRIMESTRE	JULIO	AGOSTO	SEPTIEMBRE	TERCER TRIMESTRE				OCTUBRE	NOVIEMBRE	DIEMBRE			
500	CONTRIBUIR A MEJORAR EL ESTADO DE NUTRICION DE LOS BENEFICIARIOS DE LOS PROGRAMAS DE ASISTENCIA SOCIAL ALIMENTARIA BRINDANDO LOS ELEMENTOS FORMATIVOS A LA POBLACION ASISTIDA PARA MEJORAR SUS CONDICIONES DE MANERA SOSTENIBLE, E INVOLUCRANDO A LA SOCIEDAD DE MANERA ORGANIZADA Y PARTICIPATIVA EN LAS ACCIONES Y PROYECTOS DE MEJORA DE LOS PROGRAMAS.	COORDINACION DE PROGRAMAS ALIMENTARIOS	DESAYUNOS ESCOLARES EN FRIO Y CALIENTE	NUMERO DE DESPENSAS ENTREGADAS	10394	10547	12726	12602	12509	12200	11933	12373	12509	0	0	12443	12443	12443	12443	12443	12443	12509	12509	Cada mes se realiza la entrega de los desayunos en frio y en caliente, de igual manera se entregan los desayunos escolares en estos desayunos es necesario tener el programa, esta integracion de comites. Esta integracion de comites se lleva a cabo con el cual se les invita a participar en		
				NUMERO DE COMUNIDADES ATENDIDAS	62	88	88	88	88	88	88	88	88	88	88	0	0	90	90	90	90	90	90	62	NA	
				REUNIONES PARA INTEGRACION DE COMITES	130	1	12	5	18	20	84	29	133	0	115	20	135	0	0	81	81	130	NA			
				KITS DE UTENSILIOS PARA AULAS COCINA		0	71	1	72	0	0	0	0	0	0	0	0	0	0	0	0	85	NA			
			PROGRAMA DE ATENCION INTEGRAL A LA NUTRICION	NUMERO DE NIÑOS Y MUJERES BENEFICIARIOS	200	-	-	600	600	200	200	200	200	200	200	200	200	200	200	200	200	200	200	2000	600	De manera mensual se realiza la entrega de mujeres embarazadas y en periodo de lactancia se les brinda una breve platica de orientacion y mujeres beneficiados durante los 12 meses de embarazo.
				CAPACITACIONES A MADRES DE NIÑOS BENEFICIARIOS	9	-	-	9	9	11	11	11	11	11	11	11	11	11	11	11	11	11	11	90	27	
				NUMERO DE ASISTENTES A CAPACITACIONES	50	-	-	134	134	74	153	83	310	75	93	116	284	0	78	66	144	1080	270	Dicha campaña se realiza una vez al mes en las escuelas primarias, se realizan estas sesiones en necesario se brinda a los padres de familia y a los alumnos de las escuelas que atienden. Al finalizar la campaña se les entrega un kit de utensilios de cocina.		
			CAMPANA EDUCATIVA DE ORIENTACION ALIMENTARIA EN CENTROS ESCOLARES	NUMERO DE NIÑOS BENEFICIARIOS	3000	3614	3614	3614	3614	3614	3614	3614	3614	0	0	0	0	0	0	0	0	3000	3000	Dicha campaña se realiza una vez al mes en las escuelas primarias, se realizan estas sesiones en necesario se brinda a los padres de familia y a los alumnos de las escuelas que atienden. Al finalizar la campaña se les entrega un kit de utensilios de cocina.		
				MANTENIMIENTO AULAS COCINA	10	2	8	10	20	9	7	14	30									100	30	Dar atención a los reportes de mantenimiento de las cocinas, importante ya que incluso si no se cuenta con el presupuesto se debe buscar alternativas dentro de las actividades de agua y gas, arreglo de puentes y se les entrega un kit de utensilios de cocina.		
			SUPERVISIONES Y CAPACITACIONES NUTRILOGAS	NUMERO DE COCINA SUPERVISADAS	30	28	60	15	103	0	0	73	73	0	0	29	29	15	26	0	41	300	90	Por parte de las nutriologas se realizaran capacitaciones con los temas de menu de alimentos saludables, desinfeccion entre otros. En el mes de mayo se realiza el mes de la nutricion.		
				INVENTARIOS UTENSILIOS AULA COCINA	80	0	0	0	0	0	0	73	73	0	0	1	1	1	0	0	1	80	N/A			
				NUMERO DE COCINAS CAPACITADAS	4	6	16	1	23	2	0	36	38	0	0	4	4	2	3	0	5	40	12			
				NUMERO DE ASISTENTES A CAPACITACIONES	30	35	149	70	254	17	0	116	133	0	0	31	31	79	12	0	91	300	90			
			CAPACITACIONES DESAYUNOS EN CALIENTE Y EN FRIO	NUMERO DE CAPACITACIONES A COMITES DE AULAS COCINA	N/A																	2	N/A	En area de nutricion se encargara de Lineamientos y Reglas de operacion de las cocinas que son de vital importancia para la salud de los alumnos. En esta capacitacion se otorgara una platica durante el mes de mayo.		
				BITACORAS ENTREGADAS EN AULAS COCINA	N/A																	85		Es importante que en todas las aulas se realice el seguimiento de refrigeracion y de uso de los utensilios de cocina. Se entregara un kit de utensilios de cocina.		
MATERIALES Y SERVICIOS PARA AULAS COCINAS	APOYO CON ENTREGA DE MATERIAL DE LIMPIEZA	85																	850	255	Para apoyar en la economia de las familias se entregara material de limpieza para las cocinas de las escuelas. Se entregara un kit de utensilios de cocina.					
	FUMIGACION DE AULAS COCINA	N/A		74		74													80	N/A	Se pretende que todas las aulas de cocina sean fumigadas con esto prevenimos y erradicamos plagas de insectos. Dichas fumigaciones se realizan durante el mes de mayo.					

NUE	OBJETIVO DEL PROGRAMA/ PROYECTO	PROGRAMA OPERATIVO/ PROYECTO	SUB PROGRAMAS	INDICADORES	METAS MENSUALES	METAS ANUALES	SUMA DEL TRIMESTRE	ENERO	FEBRERO	MARZO	ABRIL	MAYO	JUNIO	JULIO	AGOSTO	SEPTIEMBRE	OCTUBRE	NOVIEMBRE	DICEMBRE	DE			
600	FOMENTAR EL CRECIMIENTO PERSONAL Y PROMOVER, COMO IMPULSORES DEL NÚCLEO FAMILIAR Y DE LA IDENTIDAD COMUNITARIA	COORDINACION DE DESARROLLO COMUNITARIO POLOS DE DESARROLLO	ALFABETIZACION PRIMARIA Y SECUNDARIA ABIERTA	Num. De beneficiarios atendidos	25	400	75	42	44	46	49	50	52	53	54	58	58	59	59	Asesorías para los módulos para ofrecer clases de regularización i como alfabetiz			
				Num. De Atenciones	300	2500	900	714	734	907	869	858	815	1046	240	1114	1269	802	792				
			CURSOS EN GENERAL	Num. De comunidades atendidas con cursos	20	240	60	27	25	26	31	29	30	23	30	27	29	32	22			Proporcionar conocimien jóvenes, madres de autosuficientes ec	
				Num. De beneficiarios atendidos	60	500	180	29	27	31	33	30	28	25	28	28	26	27	24				
			CURSO DE VERANO	Num. De comunidades atendidas con el curso	NA	5	NA									8							En conjunto con SEDIF se diferentes comunidades e
				Num. De cursos	NA	5	NA									8							
			CAMPANA VISUAL	Num. De beneficiarios atendidos	NA	150	NA									8							
				Num. De comunidades beneficiarias	NA	20	NA									5	12						Apoyo a la comunidad para
			BAZAR NAVIDEÑO	Num. De Exponente (stands)	NA	1	NA										369	670					
				Num. De cursos expuestos	NA	5	NA														22		Promover la tempor: artesanales, elaboradk benei
				Num. De asistentes	NA	350	NA														7		
				Num. De maestros y alumnos participantes	NA	15	NA														600		
			FERIAS SAN JUAN DEL RIO	Num. De cursos expuestos	NA	3	NA														16		Participacion en ferias r artesanales apre
				Num. De maestros y alumnos participantes	NA	10	NA																
				Num. De becarios participantes	NA	20	NA																
			JORNADAS DE SALUD	Num. De asistentes	NA	1200	NA																
				Num. De servicios	NA	1500	NA	379	358	265					261								
				Num. De comunidades	NA	5	NA	1	1	1					1				268				En conjunto con SEDIF, i
			PRACTICAS DE BELLEZA	Num. De maestros y/o instructores participantes	NA	2	NA	2	1	1				1	1	1	2	2	1	1	2		
				Num. De becarios participantes	NA	60	NA	39	15	11	15	17	9	12	18	7	9	6	14				Mediante las clases de l acercanos a la poblacion úntes, uñas, entre otros alumnas
				Num. De comunidades participantes	NA	20	NA	6	3	2	3	4	3	4	4	3	3	1	4				
			EVENTOS DE ATENCION A LA POBLACION	Num. De servicios	NA	1200	NA	157	111	88	350	111	98	177	77	77	60	161	39	88			
				Posadas	NA	20	NA																
			MACROTRIAJES E INVERNADEROS	Clausura ICATEQ	NA	3	NA							20									Apoyar en los event
				Num de Beneficiarios	NA	300	NA	180	132	155	118	67	123	120	104	116	114	108	81				
			ICATEQ	Num de Comunidades	NA	16	48	11	7	13	10	9	10	8	11	13	9	5	5				Apoyar en los event
				Num de Invernaderos Supervisados	5	100	NA	30	12	21	20	15	26	18	17	18	18	10	8				
				Num de Beneficiarios	NA	60	NA																
			CLAUSURA POLOS	Num de Comunidades	NA	3	NA																Apoyar en los event
				Num de Cursos	NA	3	NA																
BENEFICIOS POLOS	Num beneficiarios	NA	600	NA																			
	Num maestros	NA	21	NA																			
	Limpieza	17	180	NA	4	4	6	9	8	12	5	11	10	8	8	7				Mediante las clausuras de lo que se trabajo durante i			
	Gas LP	6	6	NA																			
	Carga Extnores	NA	21	NA																Mantener :			
	Visitas Maestros	2	10	NA	1	1	2	2	6	7	7	5	4	8	7	7							
	Mantenimiento	3	60	NA	0	6	13	8	5	4	3	1	2	3	3	3							
Fumigaciones	NA	21	NA																				
AGUINALDOS POSADAS EN COMUNIDADES DIF	Num. De comunidades visitadas	NA	20	NA																			
	Num. De beneficiarios atendidos	NA	4000	NA																Recorrido por las comunid a la poblacion risas, divers: deseair un:			

C. ELISA M LANBERAS LAYSECA
COORDINADORA POLOS DE DESARROLLO

LIC. LETICIA MEJIA CORONA
SUB DIRECTORA DE DESARROLLO SOCIAL

C. NORMA ANGELICA DIAZ MARTINEZ
DIRECTORA DEL SMDIF SJR

COORDINACION CENTRO DE REHABILITACIÓN INTEGRAL

PROGRAMA OPERATIVO ANUAL 2019.

NÚM.	OBJETIVO DEL PROGRAMA/ PROYECTO	PROGRAMA OPERATIVO/ PROYECTO	SUB PROGRAMAS	INDICADORES	METAS MENSUALES	METAS ANUALES	AVANCE FISICO	ENERO	FEBRERO	MARZO	SUMA DEL 1 TRIMESTRE	ABRIL	MAYO	JUNIO	SUMA DEL 2 TRIMESTRE	JULIO	AGOSTO	SEPTIEMBRE	SUMA DEL 3 TRIMESTRE	OCTUBRE	NOVIEMBRE		
600	PROPORCIONAR SERVICIOS DE DETECCIÓN Y PREVENCIÓN TEMPRANA DE PROBLEMAS DE DISCAPACIDAD Y DAR SERVICIO DE REHABILITACION INTEGRAL NO HOSPITALARIA, ATENDIENDO A CADA TIPO DE DISCAPACIDAD DE MANERA PROFESIONAL, PARA CONTRIBUIR A SU PRONTA REINTEGRACION LABORAL Y AL BIENESTAR SOCIAL.	SUB DIRECCIÓN CENTRO DE REHABILITACIÓN INTEGRAL	CONSULTAS MEDICO REHABILITADOR	Num. De atenciones con medico rehabilitador	200	2,400	600	298	249	280	827	300	279	261	840	245	330	269	844	278	244		
			TERAPIA FÍSICA	Num. De atenciones en terapia física	1,000	12,000	3000	1,577	1,496	1,430	4,503	1,497	1,580	1,506	4,583	1571	1554	1731	4,856	1,565	1378		
			PSICOLOGÍA	Num. De atenciones Psicología	280	3,360	840	362	292	295	949	298	329	230	857	193	192	226	611	451	386		
			TERAPIA DE LENGUAJE	Num. De atenciones de Terapia de Lenguaje	350	4,200	1050	351	350	365	1,066	253	232	267	752	314	297	143	754	331	254		
			TERAPIA OCUPACIONAL	Num. De atenciones	30	360	90	41	108	52	201	52	62	83	197	50	45	42	137	47	31		
			UNIDAD TERAPIA NEUROMOTORA	Num. De personas atendidas	320	3,840	960	329	326	334	989	271	291	266	828	331	207	258	796	301	235		
			DENTAL	Num. De personas atendidas	100	1200	300	97	112	112	321	109	100	99	308	109	116	111	336	125	121		
			APLICACIÓN DE TOXINA BOTULÍFICA	Num. De personas atendidas	N/A	80	N/A	-	-	-	-	-	-	-	-	-	-	-	-	-	-	-	
			HIDROTERAPIA	Num. De atenciones	N/A	100	N/A	-	-	-	-	-	-	-	-	-	-	-	-	-	-	-	
			CAPACITACIÓN CONTINUA PERSONAL CRI	Num. De capacitaciones	N/A	6	N/A	-	2	2	4	1	-	-	-	-	1	-	1	-	1	-	-
			ENCUESTAS REALIZADAS DE SATISFACCIÓN	Num. De Encuestas	N/A	6	N/A	-	-	-	-	-	-	-	-	-	-	-	-	-	-	-	-
			TRABAJO SOCIAL	Num. De personas atendidas	200	2,400	600	374	335	331	1,040	244	290	131	665	300	144	259	703	313	147		
			PEDAGOGÍA	Num. De personas atendidas	150	1,800	450	295	338	329	962	252	346	286	884	235	173	155	563	220	206		
CAPACITACION DE PROMOCIÓN Y PREVENCIÓN	Num. De capacitaciones	1	12	3	2	5	5	12	1	-	2	3	2	2	6	10	2	2					
TRANSPORTE	Num. De pacientes atendidos	120	1,440	360	113	167	166	446	174	180	159	513	160	137	199	496	220	212					
EVENTOS ATENCIÓN A LA POBLACION	Día de la discapacidad (Diciembre)	N/A	1	N/A	-	-	-	-	-	-	-	-	-	-	-	-	-	-	-				
	30 de Abril	N/A	1	N/A	-	-	-	-	-	-	-	1	-	-	-	-	-	-	-				

NOTA: La información fuente se encuentra a responsabilidad del Centro del centro de rehabilitacion integral.

ELABORÓ: LIC. NORMA ANGÉLICA CORDOVA RAMÍREZ
Auxiliar Administrativo

REVISÓ: C. MARÍA ARITSE ROMERO URIBE
Sub- Directora CRI

AUTORIZO: C. NORMA ANGÉLICA DÍAZ MARTÍNEZ
Directora General SMDIF

OBJETIVO DEL PROGRAMA PROYECTO	PROGRAMA OPERATIVO PROYECTO	SUB PROGRAMAS	INDICADORES	MES												TOTAL	CUMPLIMIENTO	OBSERVACIONES						
				ENERO	FEBRERO	MARZO	ABRIL	MAYO	JUNIO	JULIO	AGOSTO	SEPTIEMBRE	OCTUBRE	NOVIEMBRE	DICIEMBRE									
<p>LA PROCURADURIA DE LA DEFENSA DEL MENOR Y LA FAMILIA A TRAVES DE SU EQUIPO INTERDISCIPLINARIO ATIENDE LAS NECESIDADES DE LA POBLACION EN CUANTO A MALTRATO INFANTIL Y VIOLENCIA FAMILIAR PROPORCIONANDO TRATAMIENTO PSICOTERAPEUTICO, INDIVIDUAL Y DE PAREJA</p> <p>Normatividad por la se fundamenta ra dar inicio al gun procedimiento Legal. A traves delCodigo Civil y de Procedimientos civiles para el Estado de Queretaro, Código Penal y de Procedimientos Penales para el Estado de Queretaro. Ley para l</p> <p>Normatividad por la se fundamentara dar inicio algun procedimiento Legal A traves del Código Civil y de Procedimientos civiles para el Estado de Queretaro, Código Penal y de Procedimientos Penales para el Estado de Queretaro. Ley para la Proteccion de los derechos de las niñas, niños, Adolescentes</p>	PREVENCIÓN Y ASISTENCIA JURIDICA A MENORES Y FAMILIAS	PROGRAMA DEL DEPARTAMENTO DE ASISTENCIA JURIDICA	(JURÍDICO)																					
			REINGRACION DOMICILIARIA	N/A	N/A	0	0	0	0	0	0	0	0	0	1	2	1	4	2	3	4	9	13	Son la seguim
			ENTREGA PROMOCIÓN	N/A	N/A	193	167	178	538	155	176	194	525	203	267	243	713	287	196	147	630	2406	1947	Escrito interve
			REVISION DE EXPEDIENTES	N/A	N/A	201	89	115	405	218	153	155	526	166	182	188	536	217	140	123	480	1947	30	Se rev Procur
			CARPETA DE INVESTIGACIÓN	N/A	N/A	4	2	1	7	3	4	3	10	2	3	2	7	2	1	3	6	6	30	Son la delito c
		REPRESENTACIÓN LEGAL (MENORES DE EDAD Y MUJERES)	N/A	N/A	50	62	72	184	107	112	114	333	101	110	120	331	140	90	42	272	1120	1120	54	Son las que se
		ATENCIÓN A MENORES INSTITUCIONALIZADOS	N/A	N/A	8	5	3	16	4	6	3	13	4	2	4	10	3	4	8	15	54	130	130	Es la a encuen
		CANALIZACIONES AL TRIBUNAL SUPERIOR DE JUSTICIA	N/A	N/A	6	21	20	47	4	3	6	13	6	3	8	17	21	19	13	53	130	130	Se can para q	
		CANALIZACIONES A FISCALÍA	N/A	N/A	3	4	6	13	5	3	3	11	3	2	6	11	17	7	3	27	62	62	Se can para q	
		TRÁMITE DE JUICIOS FAMILIARES	N/A	N/A	11	11	11	33	11	11	11	33	11	11	11	33	11	11	11	33	132	132	Se da a conced	
		IV.II.1.-ASESORÍAS JURÍDICAS	40.00	480	39	67	63	169	57	18	14	89	39	24	22	85	15	8	3	26	369	369	Orienta	
		IV.II.2.-ASESORÍAS JURÍDICAS Y APOYO PARA EL TRÁMITE	36.00	432	22	32	34	88	28	14	11	53	26	13	12	51	6	5	1	12	204	204	Inicio d	
		IV.II.1.3.- Custodia	62.00	744	65	73	87	225	85	93	103	281	127	136	109	372	119	105	93	317	1195	1195	Asesor de los j	
		IV.II.1.5.- Pensión alimenticia	81	972	122	89	83	294	68	78	88	234	72	129	130	331	168	87	52	307	1166	1166	Asesor padres	
		IV.II.1.6.- Perdida Patria Potestad	8	96	6	5	3	14	2	3	3	8	4	2	4	10	3	4		9	41	41	Asesor menore código	
		IV.II.1.8.- Exposición Incapaz	1	12	0	0	0	0	0	0	0	0	0	0	0	0	0	0	0	0	0	0	0	Asesor person
		IV.II.1.9.- Omisión Cuidado	9	108	0	18	12	30	8	2	0	10	3	2	3	8	5	2	2	9	57	57	Asesor actor actora	
		IV.II.1.10.- Tutoria	7	84	3	5	4	12	6	4	2	12	7	5	1	13	1	3	2	6	43	43	Asesor person pero es del mei	
		IV.II.1.11.- Violencia Familiar	6	72	1	0	0	1	2	0	0	2	0	0	2	2	3	0	0	3	8	8	Asesor sus tip	
		IV.II.1.12.- Materia Penal	1	18	0	0		0	3	5	7	15	0	0	0	0	1	0	0	1	16	16	Asesor docum conflict la ley.	
		IV.II.1.13.- Citatorios	66	792	5	17	29	51	21	11	13	45	19	1	6	26	7	21	10	38	160	160	Escrito acto do	
		IV.II.1.14.- CONSTANCIAS	24	288	13	5	4	22	8	6	3	17	10	4	5	19	3	2	1	6	64	64	Escrito partes i	
		IV.II.1.15.- Actas compromiso	16	192	6	4	2	12	5	4	9	18	8	3	2	13	2	1	1	4	47	47	Escrito relaci	
		IV.II.1.16.- Constancias de Hechos	9	108	4	2	2	8	2	3	3	8	3	2	3	8	2	1	0	3	27	27	La repr familiar convivir	
		IV.II.1.17.- JUICIOS CIVILES	N/A	N/A	11	11	11	33	11	11	11	33	11	11	11	33	11	0	0	11	110	110	Todo ti compel	
		IV.II.1.18.- DILIGENCIAS JUZGADOS	N/A	N/A	7	9	13	29	23	35	41	99	17	9	22	48	29	0	0	29	205	205	Diligen Superi encuan	
IV.II.1.19 Testimonial	N/A	N/A	0	0	0	0	0	0	0	0	0	0	0	0	0	0	0	0	0	0	0	Diligen Superi conoce		
IV.II.1.20.-Confesional	N/A	N/A	0	0	0	0	0	0	0	0	0	0	0	0	0	0	0	0	0	0	0			
IV.II.1.21. Declaración de Parte	N/A	N/A	0	0	0	0	0	0	0	0	0	0	0	0	0	0	0	0	0	0	0			

ELABORO: ANA DELIA HERNANDEZ ALMARAZ

REVISO: LIC. ANA DELIA HERNANDEZ ALMARAZ

000 54

CUESTO DEL PROGRAMA PROYECTO	PROGRAMA OPERATIVO PROYECTO	SUB PROGRAMAS	INDICADOR	METAS MENSUALES	METAS ANUALES	ENERO	FEBRERO	MARZO	Abril	MAYO	JUNIO	Julio	AGOSTO	SEPTIEMBRE	Temer Tabasco	OCTUBRE	NOVIEMBRE	DICIEMBRE	Curso Trimestre	ACUMULADO				
																						Primer Trimestre	Segundo Trimestre	Tercer Trimestre
EL PRINCIPAL OBJETIVO ES BRINDAR ATENCIÓN PSICOLÓGICA A MANERA DE INTERVENCIÓN Y/O VALORACIÓN, ASI COMO DAR SEGUIMIENTO A TRAVÉS DE UN PROCESO TERAPÉUTICO; ASI MISMO SE LLEVAN A CABO TALLERES PARA LA PREVENCIÓN DE CONDUCTAS DE RIESGO.	PROGRAMA DE ATENCIÓN PSICOLÓGICA	SEGUIMIENTO	PSICOLOGÍA																					
			TERAPIA PSICOLÓGICA	800	9600	777	881	918	2586	735	759	861	2355	592	863	1036	2491	1134	950	595	2690	10122	Total de usuar	
			APOYO A PACIENTES PSIQUIÁTRICOS	1	10	0	0	0	0	0	0	0	2	2	3	2	1	6	0	0	0	0	8	Pacientes refe
			PRIMERA VEZ	250	3000	178	207	258	643	160	208	202	570	152	216	265	633	227	272	178	677	2523	Son los pacien referidos por la pacientes que	
			SUBSECUENTE	625	7500	522	629	660	1811	539	551	659	1749	440	647	771	1856	864	688	418	1970	7388	Son pacien de Los estudios p pacientes do	
			DADO DE ALTA	2	20	0	1	0	1	0	0	2	2	0	5	7	12	0	0	2	2	17	Pacientes que	
		CANALIZADO	3	30	18	17	10	45	27	25	32	84	18	17	12	47	8	3	8	19	195	Pacientes que		
		SITUACIÓN TERAPÉUTICA	ENTREVISTA	208	2500	178	207	172	557	160	153	159	472	162	187	162	501	227	173	96	496	2026	Pacientes que	
			ESTUDIO PSICOMETRICO	8	100	0	1	7	8	1	5	1	7	20	9	25	54	14	10	4	28	97	Usuarios que e	
			PSICOTERAPIA INDIVIDUAL	333	4000	209	254	296	759	215	235	252	702	139	188	332	659	371	286	191	848	2968	Pacientes que	
			PSICOTERAPIA DE PAREJA	25	300	37	20	22	79	31	23	25	79	22	34	47	103	46	37	27	112	373	Pacientes que	
			PSICOTERAPIA FAMILIAR	208	2500	288	313	319	920	243	261	289	773	212	354	442	1008	399	291	184	874	3575	Familias de us	
			INTERVENCIÓN EN CRISIS	2	20	5	6	0	11	1	0	0	1	0	1	1	2	0	0	0	0	14	Usuarios que n	
			ORIENTACIÓN/TALLERES	46	550	88	56	37	181	52	53	127	232	69	72	2	143	57	140	79	276	832	Los talleres y p	
			VALORACIONES	13	150	32	34	65	131	32	29	28	89	12	18	25	55	18	23	15	56	331	Usuarios que s estado emocio	
			CONVIVENCIAS SUPERVISADAS ORDENADAS	150	1800	173	171	201	545	179	180	269	628	230	264	212	706	203	250	139	592	2471	En apoyo al Tri adolescentes c	
			CONVIVENCIAS SUPERVISADAS REALIZADAS	108	1300	109	110	134	353	133	127	181	451	143	172	122	437	113	119	58	290	1531		

ELABORO: LIC. ANA DELIA HERNÁNDEZ ALMARAZ

REVISO: LIC. ANA DELIA HERNÁNDEZ ALMARAZ

CUENTRO DEL PROGRAMA PROYECTO	PROGRAMA OPERATIVO PROYECTO	SUB PROGRAMAS	INDICADORES	METAS MENSUALES												ACUMULADO	COMENTARIOS						
				ENERO	FEBRERO	MARZO	ABRIL	MAYO	JUNIO	JULIO	AGOSTO	SEPTIEMBRE	OCTUBRE	NOVIEMBRE	DICIEMBRE								
			(TRABAJO SOCIAL)																				
		IV.IV.1.1.- VISITAS DOMICILIARIAS	ENTREVISTA Y VISITA DOMICILIARIA	65	780	38	29	74	141	68	53	46	167	73	73	37	183	47	31	39	117	608	SE LLEVAN A CABO REPORTES, PERI...
		IV.IV.1.2.- APOYO ORIENTACION A PACIENTES ALCOHOLICOS	ENTREVISTA	5	60	0	0	0	0	2	1	0	3	0	1	0	1	3	0	0	3	7	PARA LA ATENCIO...
		IV.IV.1.3.- APOYO A TRAMITE DE REGISTRO CIVIL	ENTREVISTA	2	24	0	1	3	4	2	3	1	6	0	1	0	1	1	1	1	3	14	BRINDAR AL MENO...
		IV.IV.1.4.- PERSONAS ATENDIDAS	ENTREVISTA	200	2,400	238	224	254	716	234	254	225	713	286	230	158	674	178	121	92	391	2494	LLEVAR EL CONTR...
		IV.IV.1.5.- ADULTOS MAYORES ATENDIDOS	VISITA DOMICILIARIA	1	12	14	9	14	37	11	7	6	24	8	13	9	30	3	4	1	8	99	LLEVAR EL CONTR...
		IV.IV.1.6.- MENORES ATENDIDOS	ENTREVISTA	30	360	27	29	28	84	35	40	46	121	55	37	21	113	26	10	10	46	364	LLEVAR EL CONTE...
		IV.IV.1.7.- REPORTES RECIBIDOS DE OMISSION DE CUIDADO	ENTREVISTA	13	156	1	7	16	24	14	14	19	47	10	5	9	24	16	7	6	29	124	ESTADISTICAS Y C...
		IV.IV.1.8.- REPORTES RECIBIDOS DE MALTRATO FAMILIAR	ENTREVISTA	13	156	7	7	7	21	2	18	10	30	16	13	3	32	0	2	0	2	85	ESTADISTICAS Y C...
		IV.IV.1.9.- REPORTES ATENDIDOS	ENTREVISTA Y VISITA DOMICILIARIA	26	312	8	14	23	45	16	32	29	77	26	18	12	56	16	9	6	31	209	ESTADISTICAS Y C...
		IV.IV.1.10.- CONSTANCIAS ELABORADAS	ENTREVISTA	35	420	37	40	30	107	53	45	45	143	53	41	25	119	19	25	15	59	428	PARA LA INTEGRAC...
		IV.IV.1.11.- ESTUDIOS SOCIO ECONOMICOS	ENTREVISTA Y VISITA DOMICILIARIA	62	744	100	89	65	254	73	87	65	225	59	78	48	185	62	46	16	124	788	TIENE COMO FINAL...
		IV.IV.1.12.- ATENCION DE PACIENTES PSIQUIATRICOS	VISITA DOMICILIARIA	2	24	0	1	0	1	8	1	0	9	0	0	2	2	2	0	0	2	14	ORIENTA A LAS FAM...

ELABORO: LIC. ANA DELIA HERNÁNDEZ ALMARAZ

REVISO: LIC. ANA DELIA HERNÁNDEZ ALMARAZ

000 56

AÑO 2019

PROGRAMA Y OBJETIVO GENERAL	SUB-PROGRAMAS	OBJETIVOS ESPECIFICOS	INDICADORES	METAS MENSUALES	METAS ANUALES	BENEFICIADOS EN ENERO	BENEFICIADOS EN FEBRERO	BENEFICIADOS EN MARZO	SUMA DEL 1er TRIMESTRE	BENEFICIADOS EN ABRIL	BENEFICIADOS EN MAYO	BENEFICIADOS EN JUNIO	SUMA DEL 2do TRIMESTRE	BENEFICIADOS EN JULIO	BENEFICIADOS EN AGOSTO	BENEFICIADOS EN SEPTIEMBRE	SUMA DEL 3er TRIMESTRE	BENEFICIADOS EN OCTUBRE	BENEFICIADOS EN NOVIEMBRE
Objetivo General: Ofrecer a las madres trabajadoras o estudiantas en situación económica vulnerable, un espacio acogedor, humano y profesional para tender a sus hijos de edad lactante y maternal.	ORIENTACION INFORMATIVA A PADRES DE FAMILIA	Concientizar a los padres de familia sobre informacion que beneficia a la educacion de sus hijos, brindandoles herramientas y recursos para hacerlo de manera adecuada.	Num. De Orientaciones durante el Ciclo Escolar.	N/A	3	0	0	1	1	1	0	0	1	0	0	1	1	0	1
	ACTIVIDADES CON PADRES DE FAMILIA	Integrar a los padres de familia en la formacion integral de sus hijos, haciendo partícipes del proceso a través de: matroginasias, muestras pedagógicas, reuniones, astraginias, fiestas y festejos especiales.	Num. De actividades en la Estancia Infantil donde se requiere la participacion de los padres de familia para ser efectuadas.	N/A	50	0	1	1	2	0	0	3	3	1	3	0	4	1	2
	SESIONES DE ESTIMULACION TEMPRANA	Favorecer el desarrollo del menor a través de ejercicios corporales que permitan un avance en el ámbito de ubicación espacial, física, de coordinación, equilibrio, etc.	num. De sesiones de estimulación temprana por sala.	40	400	0	40	40	80	40	40	40	120	40	40	40	120	40	40
	ATENCIÓN MÉDICA Y NUTRICIONAL	Ofrecer a los padres de familia un servicio de atención médica básica para llevar un seguimiento en el desarrollo físico y nutricional del menor.	Num. De fichas médicas y expedientes de seguimiento atencional de filtro.	100	100	0		25	71	37	84	32	153	69	51	100	220	94	94
	ESTUDIOS SOCIO ECONÓMICOS Y VISITAS DOMICILIARIAS	Levantar información sobre las condiciones socio-económicas de las familias que se atienden.	Num. De estudios socio económicos en CADI, Bãtsi, Ludotecas y CENDI de convenio.	N/A	150	0	74	123	197	28	33	29	90	11	30	26	67	22	13
	ATENCIÓN A MENORES DE EDAD INICIAL	Brindar una formación escolar a menores de nivel preescolar a través del Programa de Educación Inicial 2011.	Num. De menores beneficiados.	100	100	0	72	78	78	80	70	78	80	71	70	77	77	85	81
	ALIMENTOS PARA LOS NIÑOS Y NIÑAS DE LA ESTANCIA INFANTIL	Ofrecer un servicio de comedor, dando desayuno, comida y colación	Num. De niños alimentados en desayuno, comida y colación por día en Bãtsi.	800	8800	0	0	0	0	0	0	0	0	151	858	1026	2035	1274	1028
	NOTAS GENERALES: Las orientaciones de marzo se realizaron de la siguiente manera la primera fue previo a la apertura de la estancia infantil y la segunda la realizo la area de filtro para informar sobre la preparacion de papillas para los menores de lactantes																		

ELABORÓ

LIC. MARIA DE LA LUZ GARCÍA BAUTISTA
JEFA DE ÁREA DE "Bãtsi"

REVISÓ

M.E.S. ALEJANDRA CORTES SANCHEZ
SUBDIRECCION DEL CENTRO ASISTENCIAL DE DESARROLLO INFANTIL

000 57

AÑO 2019

PROGRAMA Y OBJETIVO GENERAL	SUB-PROGRAMAS	OBJETIVOS ESPECÍFICOS	INDICADORES	METAS MENSUALES	METAS ANUALES	BENEFICIADOS EN ENERO	BENEFICIADOS EN FEBRERO	BENEFICIADOS EN MARZO	SUMA DEL 1er TRIMESTRE	BENEFICIADOS EN ABRIL	BENEFICIADOS EN MAYO	BENEFICIADOS EN JUNIO	SUMA DEL 2do TRIMESTRE	BENEFICIADOS EN JULIO	BENEFICIADOS EN AGOSTO	BENEFICIADOS EN SEPTIEMBRE	SUMA DEL 3er TRIMESTRE	BENEFICIADOS EN OCTUBRE	BENEFICIADOS EN NOVIEMBRE	BENEFICIADOS EN DICIEMBRE
CADI Objetivo: Formar de manera integral a los niños en su etapa preescolar a través del PEP 2017.	DESAYUNOS ESCOLARES	Brindar a los menores una nutrición adecuada conforme a su edad y necesidad alimentaria.	Num. De desayunos otorgados a los alumnos.	2000	22000	2,399	2,688	2,622	7,709	1,367	2,577	2,273	6,217	921	1,050	2,933	4,904	3,071	2,376	8
	ESCUELA PARA PADRES	Concientizar a los padres de familia sobre información que beneficia a la educación de sus hijos, brindándoles herramientas valiosas para hacerlo de manera adecuada.	Num. De Escuelas para Padres durante el Ciclo Escolar.	N/A	3	0	1	0	1	0	1	1	2	0	0	0	0	10	1	
	EVENTOS RECREATIVOS Y FESTIVOS	Crear un ambiente armonioso entre los pequeños, donde se conmemoren eventos históricos o culturales que permitan una convivencia sana.	Num. De Eventos recreativos o festivos planificados e implementados en la escuela.	N/A	11	1	3	1	5	1	1	2	4	1	0	1	2	1	0	1
	ACTIVIDADES CON PADRES DE FAMILIA	Integrar a los padres de familia en la formación integral de sus hijos, haciéndolos partícipes del proceso a través de: matrogimnasias, muestras pedagógicas, reuniones.	Num. De actividades en la escuela donde se requiere la participación de los padres de familia para ser efectuadas.	N/A	49	1	3	6	10	0	3	7	10	3	2	1	7	2	4	
	ATENCIÓN A MENORES	Brindar una atención escolar a menores de nivel preescolar a través del Programa de Educación Preescolar 2011.	Num. De menores beneficiados.	170	170	170	166	167	170	169	170	170	170	170	172	173	173	172	173	1
LUDOTECAS Objetivo: Atender a hijos de madres trabajadoras o estudiantes de edad preescolar a través de actividades lúdicas y recreativas para lograr adentrarlos en su contexto social a partir de valores y hábitos positivos de convivencia.	ACTIVIDADES CON PADRES DE FAMILIA	Integrar a los padres de familia en la formación integral de sus hijos, haciéndolos partícipes del proceso a través de: matrogimnasias, muestras pedagógicas, reuniones, matrogimnasias, ferias y festejos especiales.	Num. De actividades en la escuela donde se requiere la participación de los padres de familia para ser efectuadas.	N/A	12	4	7	2	13	3	4	4	11	5	3	3	11	0	8	
	EVENTOS RECREATIVOS Y FESTIVOS	Crear un ambiente armonioso entre los pequeños, donde se conmemoren eventos históricos o culturales que permitan una convivencia sana.	Num. De Eventos recreativos o festivos planificados e implementados en la escuela.	N/A	6	0	2	1	3	4	3	1	8	2	0	0	2	1	1	
	ATENCIÓN A MENORES	Brindar una atención a menores de edad mental o física de nivel preescolar a través de actividades lúdicas dirigidas.	Num. De menores beneficiados.	60	60	58	61	59	61	59	59	60	60	56	54	55	56	53	53	4

NOTA: Las metas anuales registradas, corresponden al ciclo escolar 2018-2019

ELABORÓ

C. MARGARITA VIVEROS CORREA
ADMINISTRATIVO DE CADI

Margarita Viveros Correa

REVISÓ

M.E.S. ALEJANDRA CORTES SANCHEZ
SUBDIRECTORA DE ÁREA

Alejandra Cortes Sanchez

000 58

AUT
NORMA
DIRECTA



Información

Ley de Disciplina Financiera

Cuenta Pública
Del SMDIFSJR | 2019

000 59

SISTEMA MUNICIPAL PARA EL DESARROLLO INTEGRAL DE LA FAMILIA DEL MUNICIPIO DE SAN JUAN DEL RIO, QRO. (a)

Estado de Situación Financiera Detallado - LDF

Al 31 de diciembre de 2018 y al 31 de Diciembre de 2019 (b)

(PESOS)

Concepto (c)	2019 (d)	31 de diciembre de 2018 (e)	Concepto (c)	2019 (d)	31 de diciembre de 2018 (e)
ACTIVO			PASIVO		
Activo Circulante			Pasivo Circulante		
a. Efectivo y Equivalentes (a=a1+a2+a3+a4+a5+a6+a7)	6,488,189	4,535,374	a. Cuentas por Pagar a Corto Plazo (a=a1+a2+a3+a4+a5+a6+a7+a8+a9)	939,590	585,170
a1) Efectivo	0	0	a1) Servicios Personales por Pagar a Corto Plazo	55,559	10,322
a2) Bancos/Tesorería	6,488,189	4,535,374	a2) Proveedores por Pagar a Corto Plazo	388,946	5,086
a3) Bancos/Dependencias y Otros	0	0	a3) Contratistas por Obras Públicas por Pagar a Corto Plazo	0	0
a4) Inversiones Temporales (Hasta 3 meses)	0	0	a4) Participaciones y Aportaciones por Pagar a Corto Plazo	0	0
a5) Fondos con Afectación Específica	0	0	a5) Transferencias Otorgadas por Pagar a Corto Plazo	0	258,161
a6) Depósitos de Fondos de Terceros en Garantía y/o Administración	0	0	a6) Intereses, Comisiones y Otros Gastos de la Deuda Pública por Pagar a Corto Plazo	0	0
a7) Otros Efectivos y Equivalentes	0	0	a7) Retenciones y Contribuciones por Pagar a Corto Plazo	495,086	274,116
b. Derechos a Recibir Efectivo o Equivalentes (b=b1+b2+b3+b4+b5+b6+b7)	46,755	321,573	a8) Devoluciones de la Ley de Ingresos por Pagar a Corto Plazo	0	0
b1) Inversiones Financieras de Corto Plazo	0	0	a9) Otras Cuentas por Pagar a Corto Plazo	0	37,484
b2) Cuentas por Cobrar a Corto Plazo	34,500	238,816	b. Documentos por Pagar a Corto Plazo (b=b1+b2+b3)	0	0
b3) Deudores Diversos por Cobrar a Corto Plazo	12,255	82,757	b1) Documentos Comerciales por Pagar a Corto Plazo	0	0
b4) Ingresos por Recuperar a Corto Plazo	0	0	b2) Documentos con Contratistas por Obras Públicas por Pagar a Corto Plazo	0	0
b5) Deudores por Anticipos de la Tesorería a Corto Plazo	0	0	b3) Otros Documentos por Pagar a Corto Plazo	0	0
b6) Préstamos Otorgados a Corto Plazo	0	0	c. Porción a Corto Plazo de la Deuda Pública a Largo Plazo (c=c1+c2)	0	0
b7) Otros Derechos a Recibir Efectivo o Equivalentes a Corto Plazo	0	0	c1) Porción a Corto Plazo de la Deuda Pública	0	0
c. Derechos a Recibir Bienes o Servicios (c=c1+c2+c3+c4+c5)	0	0	c2) Porción a Corto Plazo de Arrendamiento Financiero	0	0
c1) Anticipo a Proveedores por Adquisición de Bienes y Prestación de Servicios a Corto Plazo	0	0	d. Títulos y Valores a Corto Plazo	0	0
c2) Anticipo a Proveedores por Adquisición de Bienes Inmuebles y Muebles a Corto Plazo	0	0	e. Pasivos Diferidos a Corto Plazo (e=e1+e2+e3)	0	0
c3) Anticipo a Proveedores por Adquisición de Bienes Intangibles a Corto Plazo	0	0	e1) Ingresos Cobrados por Adelantado a Corto Plazo	0	0
c4) Anticipo a Contratistas por Obras Públicas a Corto Plazo	0	0	e2) Intereses Cobrados por Adelantado a Corto Plazo	0	0
c5) Otros Derechos a Recibir Bienes o Servicios a Corto Plazo	0	0	e3) Otros Pasivos Diferidos a Corto Plazo	0	0
d. Inventarios (d=d1+d2+d3+d4+d5)	0	0	f. Fondos y Bienes de Terceros en Garantía y/o Administración a Corto Plazo (f=f1+f2+f3+f4+f5+f6)	0	41,118
d1) Inventario de Mercancías para Venta	0	0	f1) Fondos en Garantía a Corto Plazo	0	0
d2) Inventario de Mercancías Terminadas	0	0	f2) Fondos en Administración a Corto Plazo	0	41,118
d3) Inventario de Mercancías en Proceso de Elaboración	0	0	f3) Fondos Contingentes a Corto Plazo	0	0
d4) Inventario de Materias Primas, Materiales y Suministros para Producción	0	0	f4) Fondos de Fideicomisos, Mandatos y Contratos Análogos a Corto Plazo	0	0
d5) Bienes en Tránsito	0	0	f5) Otros Fondos de Terceros en Garantía y/o Administración a Corto Plazo	0	0
e. Almacenes	0	0	f6) Valores y Bienes en Garantía a Corto Plazo	0	0
f. Estimación por Pérdida o Deterioro de Activos Circulantes (f=f1+f2)	0	0	g. Provisiones a Corto Plazo (g=g1+g2+g3)	0	0
f1) Estimaciones para Cuentas Incobrables por Derechos a Recibir Efectivo o Equivalentes	0	0	g1) Provisión para Demandas y Juicios a Corto Plazo	0	0
f2) Estimación por Deterioro de Inventarios	0	0	g2) Provisión para Contingencias a Corto Plazo	0	0
g. Otros Activos Circulantes (g=g1+g2+g3+g4)	0	0	g3) Otras Provisiones a Corto Plazo	0	0
g1) Valores en Garantía	0	0	h. Otros Pasivos a Corto Plazo (h=h1+h2+h3)	0	0
g2) Bienes en Garantía (excluye depósitos de fondos)	0	0	h1) Ingresos por Clasificar	0	0
g3) Bienes Derivados de Embargos, Decomisos, Aseguramientos y Dación en Pago	0	0	h2) Recaudación por Participar	0	0
g4) Adquisición con Fondos de Terceros	0	0	h3) Otros Pasivos Circulantes	0	0
IA. Total de Activos Circulantes (IA = a + b + c + d + e + f + g)	6,534,944	4,856,947	IIA. Total de Pasivos Circulantes (IIA = a + b + c + d + e + f + g + h)	939,590	626,288
Activo No Circulante			Pasivo No Circulante		

SISTEMA MUNICIPAL PARA EL DESARROLLO INTEGRAL DE LA FAMILIA DEL MUNICIPIO DE SAN JUAN DEL RIO, QRO. (a)

Estado de Situación Financiera Detallado - LDF

Al 31 de diciembre de 2018 y al 31 de Diciembre de 2019 (b)

(PESOS)

a. Inversiones Financieras a Largo Plazo	0	0	a. Cuentas por Pagar a Largo Plazo	0	0
b. Derechos a Recibir Efectivo o Equivalentes a Largo Plazo	0	0	b. Documentos por Pagar a Largo Plazo	0	0
c. Bienes Inmuebles, Infraestructura y Construcciones en Proceso	5,254,921	5,254,921	c. Deuda Pública a Largo Plazo	0	0
d. Bienes Muebles	2,702,027	683,973	d. Pasivos Diferidos a Largo Plazo	0	0
e. Activos Intangibles	0	0	e. Fondos y Bienes de Terceros en Garantía y/o en Administración a Largo Plazo	0	0
f. Depreciación, Deterioro y Amortización Acumulada de Bienes	-541,126	-282,210	f. Provisiones a Largo Plazo	0	0
g. Activos Diferidos	0	0	II.B. Total de Pasivos No Circulantes (II B = a + b + c + d + e + f)	0	0
h. Estimación por Pérdida o Deterioro de Activos no Circulantes	0	0	II. Total del Pasivo (II = II A + II B)	939,590	626,288
i. Otros Activos no Circulantes	0	0	HACIENDA PÚBLICA/PATRIMONIO		
IB. Total de Activos No Circulantes (IB = a + b + c + d + e + f + g + h + i)	7,415,822	5,656,683	IIIA. Hacienda Pública/Patrimonio Contribuido (IIIA = a + b + c)	5,008,873	5,008,873
I. Total del Activo (I = IA + IB)	13,950,767	10,513,631	a. Aportaciones	5,008,873	5,008,873
			b. Donaciones de Capital	0	0
			c. Actualización de la Hacienda Pública/Patrimonio	0	0
			IIIB. Hacienda Pública/Patrimonio Generado (IIIB = a + b + c + d + e)	8,002,304	4,878,470
			a. Resultados del Ejercicio (Ahorro/ Desahorro)	3,058,489	2,448,352
			b. Resultados de Ejercicios Anteriores	4,943,815	2,430,119
			c. Revalúos	0	0
			d. Reservas	0	0
			e. Rectificaciones de Resultados de Ejercicios Anteriores	0	0
			IIIC. Exceso o Insuficiencia en la Actualización de la Hacienda Pública/Patrimonio (IIIC=a+b)	0	0
			a. Resultado por Posición Monetaria	0	0
			b. Resultado por Tenencia de Activos no Monetarios	0	0
			III. Total Hacienda Pública/Patrimonio (III = IIIA + IIIB + IIIC)	13,011,177	9,887,343
			IV. Total del Pasivo y Hacienda Pública/Patrimonio (IV = II + III)	13,950,767	10,513,631

Bajo protesta de decir verdad declaramos que los Estados Financieros y sus Notas son razonablemente correctos y responsabilidad del emisor

C. P. MIGUEL ANGEL OCEGUERA QUINTANAR
COORDINACIÓN DE CONTABILIDAD

C.P. JAQUELINA RUIZ GONZALEZ
SUBDIRECCION ADMINISTRATIVA

C. NORMA ANGELICA DIAZ MARTINEZ
DIRECTORA GENERAL

SISTEMA MUNICIPAL PARA EL DESARROLLO INTEGRAL DE LA FAMILIA DEL MUNICIPIO DE SAN JUAN DEL RIO, QRO. (a)

Informe Analítico de la Deuda Pública y Otros Pasivos - LDF

Del 1 de Enero al 31 de Diciembre de 2019 (b)

(PESOS)

Denominación de la Deuda Pública y Otros Pasivos (c)	Saldo al 31 de diciembre de 2018 (d)	Disposiciones del Periodo (e)	Amortizaciones del Periodo (f)	Revaluaciones, Reclasificaciones y Otros Ajustes (g)	Saldo Final del Periodo h=d+e-f+g	Pago de Intereses del Periodo (i)	Pago de Comisiones y demás costos asociados durante el Periodo (j)
1. Deuda Pública (1=A+B)	0	0	0	0	0	0	0
A. Corto Plazo (A=a1+a2+a3)	0	0	0	0	0	0	0
a1) Instituciones de Crédito	0	0	0	0	0	0	0
a2) Títulos y Valores	0	0	0	0	0	0	0
a3) Arrendamientos Financieros	0	0	0	0	0	0	0
B. Largo Plazo (B=b1+b2+b3)	0	0	0	0	0	0	0
b1) Instituciones de Crédito	0	0	0	0	0	0	0
b2) Títulos y Valores	0	0	0	0	0	0	0
b3) Arrendamientos Financieros	0	0	0	0	0	0	0
2. Otros Pasivos	626,288	0	0	0	939,590	0	0
3. Total de la Deuda Pública y Otros Pasivos	626,288	0	0	0	939,590	0	0
4. Deuda Contingente 1 (informativo)	0	0	0	0	0	0	0
A. Deuda Contingente 1	0	0	0	0	0	0	0
B. Deuda Contingente 2	0	0	0	0	0	0	0
C. Deuda Contingente XX	0	0	0	0	0	0	0
5. Valor de Instrumentos Bono Cupón Cero 2 (Informativo)	0	0	0	0	0	0	0
A. Instrumento Bono Cupón Cero 1	0	0	0	0	0	0	0
B. Instrumento Bono Cupón Cero 2	0	0	0	0	0	0	0
C. Instrumento Bono Cupón Cero XX	0	0	0	0	0	0	0

1. Se refiere a cualquier Financiamiento sin fuente o garantía de pago definida, que sea asumida de manera solidaria o subsidiaria por las Entidades Federativas con sus Municipios, organismos descentralizados y empresas de participación estatal mayoritaria y fideicomisos, locales o municipales, y por los Municipios con sus respectivos organismos descentralizados y empresas de participación municipal mayoritaria.

2. Se refiere al valor del Bono Cupón Cero que respalda el pago de los créditos asociados al mismo (Activo).

Obligaciones a Corto Plazo (k)	Monto Contratado (l)	Plazo Pactado (m)	Tasa de Interés (n)	Comisiones y Costos Relacionados (o)	Tasa Efectiva (p)
6. Obligaciones a Corto Plazo (Informativo)	0	0	0	0	0
A. Crédito 1	0	0	0	0	0
B. Crédito 2	0	0	0	0	0
C. Crédito XX	0	0	0	0	0

Bajo protesta de decir verdad declaramos que los Estados Financieros y sus Notas son razonablemente correctos y responsabilidad del emisor

C. P. MIGUEL ANGEL OCEGUERA QUINTANAR
COORDINACIÓN DE CONTABILIDAD

C. P. JAQUELINA RUIZ GONZALEZ
SUBDIRECCION ADMINISTRATIVA

C. NORMA ANGELICA DIAZ MARTINEZ
DIRECTORA GENERAL

000 62

SISTEMA MUNICIPAL PARA EL DESARROLLO INTEGRAL DE LA FAMILIA DEL MUNICIPIO DE SAN JUAN DEL RIO, QRO. (a)

Informe Analítico de Obligaciones Diferentes de Financiamientos – LDF

Del 1 de Enero al 31 de Diciembre de 2019 (b)

(PESOS)

Denominación de las Obligaciones Diferentes de Financiamiento	Fecha del Contrato	Fecha de inicio de operación del proyecto	Fecha de vencimiento	Monto de la inversión pactado	Plazo pactado	Monto promedio mensual del pago de la contraprestación	Monto promedio mensual del pago de la contraprestación correspondiente al pago de inversión	Monto pagado de la inversión al XX de XXXX de 20XX	Monto pagado de la inversión actualizado al XX de XXXX de 20XX	Saldo pendiente por pagar de la inversión al XX de XXXX de 20XX
(c)	(d)	(e)	(f)	(g)	(h)	(i)	(j)	(k)	(l)	(m = g - l)
A. Asociaciones Público Privadas (APP's) (A=a+b+c+d)	0	0	0	0	0	0	0	0	0	0
a) APP 1										0
b) APP 2										0
c) APP 3										0
d) APP XX										0
B. Otros Instrumentos (B=a+b+c+d)	0	0	0	0	0	0	0	0	0	0
a) Otro Instrumento 1										0
b) Otro Instrumento 2										0
c) Otro Instrumento 3										0
d) Otro Instrumento XX										0
C. Total de Obligaciones Diferentes de Financiamiento (C=A+B)	0	0	0	0	0	0	0	0	0	0

Bajo protesta de decir verdad declaramos que los Estados Financieros y sus Notas son razonablemente correctos y responsabilidad del emisor

C. P. MIGUEL ANGEL OCEGUERA QUINTANAR
COORDINACION DE CONTABILIDAD

C. P. JAQUELINA RUIZ GONZALEZ
SUBDIRECCION ADMINISTRATIVA

C. NORMA ANGELICA DIAZ MARTINEZ
DIRECTORA GENERAL

SISTEMA MUNICIPAL PARA EL DESARROLLO INTEGRAL DE LA FAMILIA DEL MUNICIPIO DE SAN JUAN DEL RIO, QRO. (a)
Balance Presupuestario - LDF
Del 1 de Enero al 31 de Diciembre de 2019 (b)
(PESOS)

Concepto (c)	Estimado/ Aprobado (d)	Devengado	Recaudado/ Pagado
A. Ingresos Totales (A = A1+A2+A3)	38,000,000	53,209,826	53,209,826
A1. Ingresos de Libre Disposición	38,000,000	53,209,826	53,209,826
A2. Transferencias Federales Etiquetadas			
A3. Financiamiento Neto	0	0	0
B. Egresos Presupuestarios¹ (B = B1+B2)	38,000,000	51,910,477	51,910,477
B1. Gasto No Etiquetado (sin incluir Amortización de la Deuda Pública)	35,045,076	47,006,157	47,006,157
B2. Gasto Etiquetado (sin incluir Amortización de la Deuda Pública)	2,954,924	4,904,320	4,904,320
C. Remanentes del Ejercicio Anterior (C = C1 + C2)		0	0
C1. Remanentes de Ingresos de Libre Disposición aplicados en el periodo			
C2. Remanentes de Transferencias Federales Etiquetadas aplicados en el periodo			
I. Balance Presupuestario (I = A - B + C)	0	1,299,349	1,299,349
II. Balance Presupuestario sin Financiamiento Neto (II = I - A3)	0	1,299,349	1,299,349
III. Balance Presupuestario sin Financiamiento Neto y sin Remanentes del Ejercicio Anterior (III = II - C)	0	1,299,349	1,299,349

Concepto	Aprobado	Devengado	Pagado
E. Intereses, Comisiones y Gastos de la Deuda (E = E1+E2)	0	0	0
E1. Intereses, Comisiones y Gastos de la Deuda con Gasto No Etiquetado			
E2. Intereses, Comisiones y Gastos de la Deuda con Gasto Etiquetado			
IV. Balance Primario (IV = III - E)	0	1,299,349	1,299,349

Concepto	Estimado/ Aprobado	Devengado	Recaudado/ Pagado
F. Financiamiento (F = F1 + F2)	0	0	0
F1. Financiamiento con Fuente de Pago de Ingresos de Libre Disposición			
F2. Financiamiento con Fuente de Pago de Transferencias Federales Etiquetadas			
G. Amortización de la Deuda (G = G1 + G2)	0	0	0
G1. Amortización de la Deuda Pública con Gasto No Etiquetado			
G2. Amortización de la Deuda Pública con Gasto Etiquetado			
A3. Financiamiento Neto (A3 = F - G)	0	0	0


Concepto	Estimado/ Aprobado	Devengado	Recaudado/ Pagado
A1. Ingresos de Libre Disposición	38,000,000	53,209,826	53,209,826
A3.1 Financiamiento Neto con Fuente de Pago de Ingresos de Libre Disposición (A3.1 = F1 - G1)	0	0	0
F1. Financiamiento con Fuente de Pago de Ingresos de Libre Disposición	0	0	0
G1. Amortización de la Deuda Pública con Gasto No Etiquetado	0	0	0
B1. Gasto No Etiquetado (sin incluir Amortización de la Deuda Pública)	35,045,076	47,006,157	47,006,157
C1. Remanentes de Ingresos de Libre Disposición aplicados en el periodo		0	0
V. Balance Presupuestario de Recursos Disponibles (V = A1 + A3.1 - B1 + C1)	2,954,924	6,203,669	6,203,669
VI. Balance Presupuestario de Recursos Disponibles sin Financiamiento Neto (VI = V - A3.1)	2,954,924	6,203,669	6,203,669

Concepto	Estimado/ Aprobado	Devengado	Recaudado/ Pagado
A2. Transferencias Federales Etiquetadas	0	0	0
A3.2 Financiamiento Neto con Fuente de Pago de Transferencias Federales Etiquetadas (A3.2 = F2 - G2)	0	0	0
F2. Financiamiento con Fuente de Pago de Transferencias Federales Etiquetadas	0	0	0
G2. Amortización de la Deuda Pública con Gasto Etiquetado	0	0	0
B2. Gasto Etiquetado (sin incluir Amortización de la Deuda Pública)	2,954,924	4,904,320	4,904,320
C2. Remanentes de Transferencias Federales Etiquetadas aplicados en el periodo		0	0
VII. Balance Presupuestario de Recursos Etiquetados (VII = A2 + A3.2 - B2 + C2)	-2,954,924	-4,904,320	-4,904,320
VIII. Balance Presupuestario de Recursos Etiquetados sin Financiamiento Neto (VIII = VII - A3.2)	-2,954,924	-4,904,320	-4,904,320

Bajo protesta de decir verdad declaramos que los Estados Financieros y sus Notas son razonablemente correctos y responsabilidad del emisor


C. P. MIGUEL ANGEL OCEGUERA QUINTANAR
COORDINACIÓN DE CONTABILIDAD


C. P. JAQUELINA RUIZ GONZALEZ
SUBDIRECCION ADMINISTRATIVA


C. NORMA ANGELICA DIAZ MARTINEZ
DIRECTORA GENERAL

SISTEMA MUNICIPAL PARA EL DESARROLLO INTEGRAL DE LA FAMILIA DEL MUNICIPIO DE SAN JUAN DEL RIO, QRO. (a)

Estado Analítico de Ingresos Detallado - LDF

Del 1 de Enero al 31 de Diciembre de 2019 (b)

(PESOS)

Concepto (c)	Ingreso					Diferencia (e)
	Estimado (d)	Ampliaciones/ (Reducciones)	Modificado	Devengado	Recaudado	
Ingresos de Libre Disposición						
A. Impuestos			0			0
B. Cuotas y Aportaciones de Seguridad Social			0			0
C. Contribuciones de Mejoras			0			0
D. Derechos			0			0
E. Productos			0			0
F. Aprovechamientos	0	450,000	450,000	0	0	0
G. Ingresos por Ventas de Bienes y Prestación Servicio	0	13,663,210	13,663,210	9,053,841	9,053,841	9,053,841
H. Participaciones						
(H=h1+h2+h3+h4+h5+h6+h7+h8+h9+h10+h11)	38,000,000	6,155,985	44,155,985	44,155,985	44,155,985	6,155,985
h1) Fondo General de Participaciones	38,000,000	6,155,985	44,155,985	44,155,985	44,155,985	6,155,985
h2) Fondo de Fomento Municipal			0			0
h3) Fondo de Fiscalización y Recaudación			0			0
h4) Fondo de Compensación			0			0
h5) Fondo de Extracción de Hidrocarburos			0			0
h6) Impuesto Especial Sobre Producción y Servicios			0			0
h7) 0.136% de la Recaudación Federal Participable			0			0
h8) 3.17% Sobre Extracción de Petróleo			0			0
h9) Gasolinas y Diésel			0			0
h10) Fondo del Impuesto Sobre la Renta			0			0
h11) Fondo de Estabilización de los Ingresos de las Entidades Federativas			0			0
I. Incentivos Derivados de la Colaboración Fiscal (I=i1+i2+i3+i4+i5)	0	0	0	0	0	0
i1) Tenencia o Uso de Vehículos			0			0
i2) Fondo de Compensación ISAN			0			0
i3) Impuesto Sobre Automóviles Nuevos			0			0
i4) Fondo de Compensación de Repecos-Intermedios			0			0
i5) Otros Incentivos Económicos			0			0
J. Transferencias y Asignaciones			0			0
K. Convenios	0	0	0	0	0	0
k1) Otros Convenios y Subsidios			0			0
L. Otros Ingresos de Libre Disposición (L=l1+l2)	0	0	0	0	0	0
l1) Participaciones en Ingresos Locales			0			0
l2) Otros Ingresos de Libre Disposición			0			0
I. Total de Ingresos de Libre Disposición (I=A+B+C+D+E+F+G+H+I+J+K+L)	38,000,000	20,269,195	58,269,195	53,209,826	53,209,826	15,209,826
Ingresos Excedentes de Ingresos de Libre Disposición						
Transferencias Federales Etiquetadas						
A. Aportaciones (A=a1+a2+a3+a4+a5+a6+a7+a8)	0	0	0	0	0	0
a1) Fondo de Aportaciones para la Nómina Educativa y Gasto Operativo			0			0
a2) Fondo de Aportaciones para los Servicios de Salud			0			0
a3) Fondo de Aportaciones para la Infraestructura Social			0			0
a4) Fondo de Aportaciones para el Fortalecimiento de los Municipios y de las Demarcaciones Territoriales del Distrito Federal			0			0
a5) Fondo de Aportaciones Múltiples			0			0
a6) Fondo de Aportaciones para la Educación Tecnológica y de Adultos			0			0
a7) Fondo de Aportaciones para la Seguridad Pública de los Estados y del Distrito Federal			0			0
a8) Fondo de Aportaciones para el Fortalecimiento de las Entidades Federativas			0			0
B. Convenios (B=b1+b2+b3+b4)	0	0	0	0	0	0
b1) Convenios de Protección Social en Salud			0			0
b2) Convenios de Descentralización			0			0
b3) Convenios de Reasignación			0			0
b4) Otros Convenios y Subsidios			0			0
C. Fondos Distintos de Aportaciones (C=c1+c2)	0	0	0	0	0	0
c1) Fondo para Entidades Federativas y Municipios Productores de Hidrocarburos			0			0
c2) Fondo Minero			0			0
D. Transferencias, Asignaciones, Subsidios y Subvenciones, y Pensiones y Jubilaciones			0			0

SISTEMA MUNICIPAL PARA EL DESARROLLO INTEGRAL DE LA FAMILIA DEL MUNICIPIO DE SAN JUAN DEL RIO, QRO. (a)

Estado Analítico de Ingresos Detallado - LDF

Del 1 de Enero al 31 de Diciembre de 2019 (b)

(PESOS)

Concepto (c)	Ingreso					Diferencia (e)
	Estimado (d)	Ampliaciones/ (Reducciones)	Modificado	Devengado	Recaudado	
E. Otras Transferencias Federales Etiquetadas			0			0
II. Total de Transferencias Federales Etiquetadas (II = A + B + C + D + E)	0	0	0	0	0	0
III. Ingresos Derivados de Financiamientos (III = A)	0	0	0	0	0	0
A. Ingresos Derivados de Financiamientos			0			0
IV. Total de Ingresos (IV = I + II + III)	38,000,000	20,269,195	58,269,195	53,209,826	53,209,826	15,209,826
Datos Informativos						
1. Ingresos Derivados de Financiamientos con Fuente de Pago de Ingresos de Libre Disposición			0			0
2. Ingresos Derivados de Financiamientos con Fuente de Pago de Transferencias Federales Etiquetadas			0			0
3. Ingresos Derivados de Financiamientos (3 = 1 + 2)	0	0	0	0	0	0

Bajo protesta de decir verdad declaramos que los Estados Financieros y sus Notas son razonablemente correctos y responsabilidad del emisor

C. P. MIGUEL ANGEL OCEGUERA QUINTANAR
COORDINACION DE CONTABILIDAD

C. P. JAQUELINA RUIZ GONZALEZ
SUBDIRECCION ADMINISTRATIVA

C. NORMA ANGELICA DIAZ MARTINEZ
DIRECTORA GENERAL

SISTEMA MUNICIPAL PARA EL DESARROLLO INTEGRAL DE LA FAMILIA DEL MUNICIPIO DE SAN JUAN DEL RIO, QRO. (a)

Estado Analítico del Ejercicio del Presupuesto de Egresos Detallado - LDF

Clasificación por Objeto del Gasto (Capítulo y Concepto)

Del 1 de Enero al 31 de Diciembre de 2019 (b)

(PESOS)

Concepto (c)	Egresos					Subejercicio (e)
	Aprobado (d)	Ampliaciones/ (Reducciones)	Modificado	Devengado	Pagado	
I. Gasto No Etiquetado (I=A+B+C+D+E+F+G+H+I)	35,045,076	18,319,795	53,364,871	47,006,157	47,006,157	6,358,714
A. Servicios Personales (A=a1+a2+a3+a4+a5+a6+a7)	24,374,869	799,975	25,174,843	24,916,668	24,916,668	258,175
a1) Remuneraciones al Personal de Carácter Permanente	16,179,222	1,305	16,180,527	16,175,772	16,175,772	4,755
a2) Remuneraciones al Personal de Carácter Transitorio			0			0
a3) Remuneraciones Adicionales y Especiales	3,435,706	438,648	3,874,354	3,834,758	3,834,758	39,596
a4) Seguridad Social			0			0
a5) Otras Prestaciones Sociales y Económicas	4,757,545	360,022	5,117,567	4,906,138	4,906,138	211,429
a6) Previsiones			0			0
a7) Pago de Estímulos a Servidores Públicos	2,395	0	2,395	0	0	2,395
B. Materiales y Suministros (B=b1+b2+b3+b4+b5+b6+b7+b8+b9)	1,295,819	761,593	2,057,411	2,022,001	2,022,001	35,410
b1) Materiales de Administración, Emisión de Documentos y Artículos Oficiales	480,771	390,271	871,042	853,477	853,477	17,565
b2) Alimentos y Utensilios	115,514	46,915	162,429	151,813	151,813	10,616
b3) Materias Primas y Materiales de Producción y Comercialización	0	1,950	1,950	1,949	1,949	1
b4) Materiales y Artículos de Construcción y de Reparación			0			0
b5) Productos Químicos, Farmacéuticos y de Laboratorio			0			0
b6) Combustibles, Lubricantes y Aditivos	621,533	203,660	825,193	818,431	818,431	6,762
b7) Vestuario, Blancos, Prendas de Protección y Artículos Deportivos	78,000	32,504	110,504	110,217	110,217	287
b8) Materiales y Suministros Para Seguridad			0			0
b9) Herramientas, Refacciones y Accesorios Menores	0	86,293	86,293	86,113	86,113	180
C. Servicios Generales (C=c1+c2+c3+c4+c5+c6+c7+c8+c9)	2,233,237	8,399,281	10,632,518	5,585,992	5,585,992	5,046,527
c1) Servicios Básicos	225,223	93,125	318,348	252,731	252,731	65,616
c2) Servicios de Arrendamiento	165,030	9,067	174,097	171,920	171,920	2,177
c3) Servicios Profesionales, Científicos, Técnicos y Otros Servicios	756,127	4,642,258	5,398,385	1,596,864	1,596,864	3,801,521
c4) Servicios Financieros, Bancarios y Comerciales	163,991	102,237	266,228	245,354	245,354	20,874
c5) Servicios de Instalación, Reparación, Mantenimiento y Conservación	632,300	2,099,590	2,731,890	2,459,416	2,459,416	272,474
c6) Servicios de Comunicación Social y Publicidad	146,225	71,359	217,584	217,537	217,537	47
c7) Servicios de Traslado y Viáticos			0			0
c8) Servicios Oficiales			0			0
c9) Otros Servicios Generales	144,341	1,381,646	1,525,987	642,170	642,170	883,818
D. Transferencias, Asignaciones, Subsidios y Otras Ayudas (D=d1+d2+d3+d4+d5+d6+d7+d8+d9)	7,141,152	5,851,018	12,992,170	12,001,941	12,001,941	990,229
d1) Transferencias Internas y Asignaciones al Sector Público			0			0
d2) Transferencias al Resto del Sector Público			0			0
d3) Subsidios y Subvenciones			0			0
d4) Ayudas Sociales	7,141,152	5,851,018	12,992,170	12,001,941	12,001,941	990,229
d5) Pensiones y Jubilaciones			0			0
d6) Transferencias a Fideicomisos, Mandatos y Otros Análogos			0			0
d7) Transferencias a la Seguridad Social			0			0
d8) Donativos			0			0
d9) Transferencias al Exterior			0			0
E. Bienes Muebles, Inmuebles e Intangibles (E=e1+e2+e3+e4+e5+e6+e7+e8+e9)	0	2,507,929	2,507,929	2,479,554	2,479,554	28,374
e1) Mobiliario y Equipo de Administración	0	17,700	17,700	17,632	17,632	68
e2) Mobiliario y Equipo Educativo y Recreativo	0	43,500	43,500	24,073	24,073	19,427
e3) Equipo e Instrumental Médico y de Laboratorio	0	535,603	535,603	535,550	535,550	53

SISTEMA MUNICIPAL PARA EL DESARROLLO INTEGRAL DE LA FAMILIA DEL MUNICIPIO DE SAN JUAN DEL RIO, QRO. (a)

Estado Analítico del Ejercicio del Presupuesto de Egresos Detallado - LDF

Clasificación por Objeto del Gasto (Capítulo y Concepto)

Del 1 de Enero al 31 de Diciembre de 2019 (b)

(PESOS)

Concepto (c)	Egresos					Subejercicio (e)
	Aprobado (d)	Ampliaciones/ (Reducciones)	Modificado	Devengado	Pagado	
e4) Vehículos y Equipo de Transporte	0	1,911,126	1,911,126	1,902,300	1,902,300	8,826
e5) Equipo de Defensa y Seguridad			0			0
e6) Maquinaria, Otros Equipos y Herramientas			0			0
e7) Activos Biológicos			0			0
e8) Bienes Inmuebles			0			0
e9) Activos Intangibles			0			0
F. Inversión Pública (F=f1+f2+f3)	0	0	0	0	0	0
f1) Obra Pública en Bienes de Dominio Público			0			0
f2) Obra Pública en Bienes Propios			0			0
f3) Proyectos Productivos y Acciones de Fomento			0			0
G. Inversiones Financieras y Otras Provisiones (G=g1+g2+g3+g4+g5+g6+g7)	0	0	0	0	0	0
g1) Inversiones Para el Fomento de Actividades Productivas			0			0
g2) Acciones y Participaciones de Capital			0			0
g3) Compra de Títulos y Valores			0			0
g4) Concesión de Préstamos			0			0
g5) Inversiones en Fideicomisos, Mandatos y Otros Análogos			0			0
Fideicomiso de Desastres Naturales (Informativo)			0			0
g6) Otras Inversiones Financieras			0			0
g7) Provisiones para Contingencias y Otras Erogaciones Especiales			0			0
H. Participaciones y Aportaciones (H=h1+h2+h3)	0	0	0	0	0	0
h1) Participaciones			0			0
h2) Aportaciones			0			0
h3) Convenios			0			0
I. Deuda Pública (I=i1+i2+i3+i4+i5+i6+i7)	0	0	0	0	0	0
i1) Amortización de la Deuda Pública			0			0
i2) Intereses de la Deuda Pública			0			0
i3) Comisiones de la Deuda Pública			0			0
i4) Gastos de la Deuda Pública			0			0
i5) Costo por Coberturas			0			0
i6) Apoyos Financieros			0			0
i7) Adeudos de Ejercicios Fiscales Anteriores (ADEFAS)			0			0

SISTEMA MUNICIPAL PARA EL DESARROLLO INTEGRAL DE LA FAMILIA DEL MUNICIPIO DE SAN JUAN DEL RIO, QRO. (a)

Estado Analítico del Ejercicio del Presupuesto de Egresos Detallado - LDF

Clasificación por Objeto del Gasto (Capítulo y Concepto)

Del 1 de Enero al 31 de Diciembre de 2019 (b)

(PESOS)

Concepto (c)	Egresos					Subejercicio (e)
	Aprobado (d)	Ampliaciones/ (Reducciones)	Modificado	Devengado	Pagado	
III. Gasto Etiquetado (II=A+B+C+D+E+F+G+H+I)	2,954,924	1,949,400	4,904,324	4,904,320	4,904,320	4
A. Servicios Personales (A=a1+a2+a3+a4+a5+a6+a7)	0	0	0	0	0	0
a1) Remuneraciones al Personal de Carácter Permanente	0	0	0	0	0	0
a2) Remuneraciones al Personal de Carácter Transitorio	0	0	0	0	0	0
a3) Remuneraciones Adicionales y Especiales	0	0	0	0	0	0
a4) Seguridad Social	0	0	0	0	0	0
a5) Otras Prestaciones Sociales y Económicas	0	0	0	0	0	0
a6) Previsiones	0	0	0	0	0	0
a7) Pago de Estímulos a Servidores Públicos	0	0	0	0	0	0
B. Materiales y Suministros (B=b1+b2+b3+b4+b5+b6+b7+b8+b9)	0	0	0	0	0	0
b1) Materiales de Administración, Emisión de Documentos y Artículos Oficiales	0	0	0	0	0	0
b2) Alimentos y Utensilios	0	0	0	0	0	0
b3) Materias Primas y Materiales de Producción y Comercialización	0	0	0	0	0	0
b4) Materiales y Artículos de Construcción y de Reparación	0	0	0	0	0	0
b5) Productos Químicos, Farmacéuticos y de Laboratorio	0	0	0	0	0	0
b6) Combustibles, Lubricantes y Aditivos	0	0	0	0	0	0
b7) Vestuario, Blancos, Prendas de Protección y Artículos Deportivos	0	0	0	0	0	0
b8) Materiales y Suministros Para Seguridad	0	0	0	0	0	0
b9) Herramientas, Refacciones y Accesorios Menores	0	0	0	0	0	0
C. Servicios Generales (C=c1+c2+c3+c4+c5+c6+c7+c8+c9)	0	0	0	0	0	0
c1) Servicios Básicos	0	0	0	0	0	0
c2) Servicios de Arrendamiento	0	0	0	0	0	0
c3) Servicios Profesionales; Científicos, Técnicos y Otros Servicios	0	0	0	0	0	0
c4) Servicios Financieros, Bancarios y Comerciales	0	0	0	0	0	0
c5) Servicios de Instalación, Reparación, Mantenimiento y Conservación	0	0	0	0	0	0
c6) Servicios de Comunicación Social y Publicidad	0	0	0	0	0	0
c7) Servicios de Traslado y Viáticos	0	0	0	0	0	0
c8) Servicios Oficiales	0	0	0	0	0	0
c9) Otros Servicios Generales	0	0	0	0	0	0
D. Transferencias, Asignaciones, Subsidios y Otras Ayudas (D=d1+d2+d3+d4+d5+d6+d7+d8+d9)	2,954,924	1,949,400	4,904,324	4,904,320	4,904,320	4
d1) Transferencias Internas y Asignaciones al Sector Público	0	0	0	0	0	0
d2) Transferencias al Resto del Sector Público	0	0	0	0	0	0
d3) Subsidios y Subvenciones	0	0	0	0	0	0
d4) Ayudas Sociales	2,954,924	1,949,400	4,904,324	4,904,320	4,904,320	4
d5) Pensiones y Jubilaciones	0	0	0	0	0	0
d6) Transferencias a Fideicomisos, Mandatos y Otros Análogos	0	0	0	0	0	0
d7) Transferencias a la Seguridad Social	0	0	0	0	0	0
d8) Donativos	0	0	0	0	0	0
d9) Transferencias al Exterior	0	0	0	0	0	0
E. Bienes Muebles, Inmuebles e Intangibles (E=e1+e2+e3+e4+e5+e6+e7+e8+e9)	0	0	0	0	0	0
e1) Mobiliario y Equipo de Administración	0	0	0	0	0	0
e2) Mobiliario y Equipo Educativo y Recreativo	0	0	0	0	0	0
e3) Equipo e Instrumental Médico y de Laboratorio	0	0	0	0	0	0

SISTEMA MUNICIPAL PARA EL DESARROLLO INTEGRAL DE LA FAMILIA DEL MUNICIPIO DE SAN JUAN DEL RIO, QRO. (a)

Estado Analítico del Ejercicio del Presupuesto de Egresos Detallado - LDF

Clasificación por Objeto del Gasto (Capítulo y Concepto)

Del 1 de Enero al 31 de Diciembre de 2019 (b)

(PESOS)

Concepto (c)	Egresos					Subejercicio (e)
	Aprobado (d)	Ampliaciones/ (Reducciones)	Modificado	Devengado	Pagado	
e4) Vehículos y Equipo de Transporte			0			0
e5) Equipo de Defensa y Seguridad			0			0
e6) Maquinaria, Otros Equipos y Herramientas			0			0
e7) Activos Biológicos			0			0
e8) Bienes Inmuebles			0			0
e9) Activos Intangibles			0			0
F. Inversión Pública (F=f1+f2+f3)	0	0	0	0	0	0
f1) Obra Pública en Bienes de Dominio Público			0			0
f2) Obra Pública en Bienes Propios			0			0
f3) Proyectos Productivos y Acciones de Fomento			0			0
G. Inversiones Financieras y Otras Provisiones (G=g1+g2+g3+g4+g5+g6+g7)	0	0	0	0	0	0
g1) Inversiones Para el Fomento de Actividades Productivas			0			0
g2) Acciones y Participaciones de Capital			0			0
g3) Compra de Títulos y Valores			0			0
g4) Concesión de Préstamos			0			0
g5) Inversiones en Fideicomisos, Mandatos y Otros Análogos			0			0
Fideicomiso de Desastres Naturales (Informativo)			0			0
g6) Otras Inversiones Financieras			0			0
g7) Provisiones para Contingencias y Otras Erogaciones Especiales			0			0
H. Participaciones y Aportaciones (H=h1+h2+h3)	0	0	0	0	0	0
h1) Participaciones			0			0
h2) Aportaciones			0			0
h3) Convenios			0			0
I. Deuda Pública (I=i1+i2+i3+i4+i5+i6+i7)	0	0	0	0	0	0
i1) Amortización de la Deuda Pública			0			0
i2) Intereses de la Deuda Pública			0			0
i3) Comisiones de la Deuda Pública			0			0
i4) Gastos de la Deuda Pública			0			0
i5) Costo por Coberturas			0			0
i6) Apoyos Financieros			0			0
i7) Adeudos de Ejercicios Fiscales Anteriores (ADEFAS)			0			0
III. Total de Egresos (III = I + II)	38,000,000	20,269,195	58,269,195	51,910,477	51,910,477	6,358,718

Bajo protesta de decir verdad declaramos que los Estados Financieros y sus Notas son razonablemente correctos y responsabilidad del emisor

C. P. MIGUEL ANGEL OCEGUERA QUINTANAR
COORDINACIÓN DE CONTABILIDAD

C. P. JAQUELINA RUIZ GONZALEZ
SUBDIRECCION ADMINISTRATIVA

C. NORMA ANGELICA DIAZ MARTINEZ
DIRECTORA GENERAL

SISTEMA MUNICIPAL PARA EL DESARROLLO INTEGRAL DE LA FAMILIA DEL MUNICIPIO DE SAN JUAN DEL RIO, QRO. (a)
Estado Analítico del Ejercicio del Presupuesto de Egresos Detallado - LDF
Clasificación Administrativa
Del 1 de Enero al 31 de Diciembre de 2019 (b)
(PESOS)

Concepto (c)	Egresos					Subejercicio (e)
	Aprobado (d)	Ampliaciones/ (Reducciones)	Modificado	Devengado	Pagado	
I. Gasto No Etiquetado (I=A+B+C+D+E+F+G+H)	35,045,076	18,319,795	53,364,871	47,006,157	47,006,157	6,358,714
DIRECCION GENERAL	1,355,424	1,473,446	2,828,870	2,799,002	2,799,002	29,868
SUB DIRECCION DE COMUNICACION SOCIAL	857,174	212,320	1,069,494	1,047,515	1,047,515	21,980
SUB DIRECCION ADMINISTRATIVA	4,302,715	2,642,981	6,945,696	6,013,170	6,013,170	932,527
PROCURADURIA DE LA DEFENSA DEL MENOR Y DE LA FAMILIA	3,024,553	809,483	3,834,036	3,760,262	3,760,262	73,775
SUB DIRECCION DE DESARROLLO SOCIAL	4,895,501	883,961	5,779,462	5,708,154	5,708,154	71,309
SUB DIRECCION DE ASISTENCIA SOCIAL	9,465,567	5,218,076	14,683,643	13,372,639	13,372,639	1,311,004
SUB DIRECCION DEL CENTRO DE REHABILITACION INTEGRAL	5,648,145	1,580,111	7,228,256	7,127,443	7,127,443	100,814
CADI Y GUARDERIA	5,495,997	5,499,416	10,995,413	7,177,974	7,177,974	3,817,439
II. Gasto Etiquetado (II=A+B+C+D+E+F+G+H)	2,954,924	1,949,400	4,904,324	4,904,320	4,904,320	4
SUB DIRECCION DE DESARROLLO SOCIAL	2,954,924	1,949,400	4,904,324	4,904,320	4,904,320	4
						0
						0
						0
						0
						0
						0
						0
III. Total de Egresos (III = I + II)	38,000,000	20,269,195	58,269,195	51,910,477	51,910,477	6,358,718

Bajo protesta de decir verdad declaramos que los Estados Financieros y sus Notas son razonablemente correctos y responsabilidad del emisor

C. P. MIGUEL ANGEL OCEGUERA QUINTANAR
COORDINACION DE CONTABILIDAD

C. P. JAQUELINA RUIZ GONZALEZ
SUBDIRECCION ADMINISTRATIVA

C. NORMA ANGELICA DIAZ MARTINEZ
DIRECTORA GENERAL

SISTEMA MUNICIPAL PARA EL DESARROLLO INTEGRAL DE LA FAMILIA DEL MUNICIPIO DE SAN JUAN DEL RIO, QRO. (a)

Estado Analítico del Ejercicio del Presupuesto de Egresos Detallado - LDF

Clasificación Funcional (Finalidad y Función)

Del 1 de Enero al 31 de Diciembre de 2019 (b)

(PESOS)

Concepto (c)	Egresos					Subejercicio (e)
	Aprobado (d)	Ampliaciones/ (Reducciones)	Modificado	Devengado	Pagado	
I. Gasto No Etiquetado (I=A+B+C+D)	35,045,076	18,319,795	53,364,871	47,006,157	47,006,157	6,358,714
A. Gobierno (A=a1+a2+a3+a4+a5+a6+a7+a8)	6,151,852	3,972,709	10,124,562	9,182,509	9,182,509	942,052
a1) Legislación			0			0
a2) Justicia			0			0
a3) Coordinación de la Política de Gobierno			0			0
a4) Relaciones Exteriores			0			0
a5) Asuntos Financieros y Hacendarios			0			0
a6) Seguridad Nacional			0			0
a7) Asuntos de Orden Público y de Seguridad Interior			0			0
a8) Otros Servicios Generales	6,151,852	3,972,709	10,124,562	9,182,509	9,182,509	942,052
B. Desarrollo Social (B=b1+b2+b3+b4+b5+b6+b7)	28,893,224	14,347,085	43,240,309	37,823,648	37,823,648	5,416,662
b1) Protección Ambiental			0			0
b2) Vivienda y Servicios a la Comunidad			0			0
b3) Salud			0			0
b4) Recreación, Cultura y Otras Manifestaciones Sociales			0			0
b5) Educación	5,257,070	5,436,416	10,693,486	6,876,062	6,876,062	3,817,424
b6) Protección Social	21,900,183	7,988,108	29,888,291	28,374,002	28,374,002	1,514,289
b7) Otros Asuntos Sociales	1,735,971	922,561	2,658,532	2,573,584	2,573,584	84,949
C. Desarrollo Económico (C=c1+c2+c3+c4+c5+c6+c7+c8+c9)	0	0	0	0	0	0
c1) Asuntos Económicos, Comerciales y Laborales en General			0			0
c2) Agropecuaria, Silvicultura, Pesca y Caza			0			0
c3) Combustibles y Energía			0			0
c4) Minería, Manufacturas y Construcción			0			0
c5) Transporte			0			0
c6) Comunicaciones			0			0
c7) Turismo			0			0
c8) Ciencia, Tecnología e Innovación			0			0
c9) Otras Industrias y Otros Asuntos Económicos			0			0
D. Otras No Clasificadas en Funciones Anteriores (D=d1+d2+d3+d4)	0	0	0	0	0	0
d1) Transacciones de la Deuda Publica / Costo Financiero de la Deuda			0			0

SISTEMA MUNICIPAL PARA EL DESARROLLO INTEGRAL DE LA FAMILIA DEL MUNICIPIO DE SAN JUAN DEL RIO, QRO. (a)
Estado Analítico del Ejercicio del Presupuesto de Egresos Detallado - LDF
Clasificación Funcional (Finalidad y Función)
Del 1 de Enero al 31 de Diciembre de 2019 (b)
(PESOS)


Concepto (c)	Egresos					Subejercicio (e)
	Aprobado (d)	Ampliaciones/ (Reducciones)	Modificado	Devengado	Pagado	
d2) Transferencias, Participaciones y Aportaciones Entre Diferentes Niveles y Ordenes de Gobierno			0			0
d3) Saneamiento del Sistema Financiero			0			0
d4) Adeudos de Ejercicios Fiscales Anteriores			0			0
II. Gasto Etiquetado (II=A+B+C+D)	2,954,924	1,949,400	4,904,324	4,904,320	4,904,320	4
A. Gobierno (A=a1+a2+a3+a4+a5+a6+a7+a8)	0	0	0	0	0	0
a1) Legislación			0			0
a2) Justicia			0			0
a3) Coordinación de la Política de Gobierno			0			0
a4) Relaciones Exteriores			0			0
a5) Asuntos Financieros y Hacendarios			0			0
a6) Seguridad Nacional			0			0
a7) Asuntos de Orden Público y de Seguridad Interior			0			0
a8) Otros Servicios Generales			0			0
B. Desarrollo Social (B=b1+b2+b3+b4+b5+b6+b7)	2,954,924	1,949,400	4,904,324	4,904,320	4,904,320	4
b1) Protección Ambiental			0			0
b2) Vivienda y Servicios a la Comunidad			0			0
b3) Salud			0			0
b4) Recreación, Cultura y Otras Manifestaciones Sociales			0			0
b5) Educación			0			0
b6) Protección Social	2,954,924	1,949,400	4,904,324	4,904,320	4,904,320	4
b7) Otros Asuntos Sociales			0			0
C. Desarrollo Económico (C=c1+c2+c3+c4+c5+c6+c7+c8+c9)	0	0	0	0	0	0
c1) Asuntos Económicos, Comerciales y Laborales en General			0			0
c2) Agropecuaria, Silvicultura, Pesca y Caza			0			0
c3) Combustibles y Energía			0			0
c4) Minería, Manufacturas y Construcción			0			0
c5) Transporte			0			0
c6) Comunicaciones			0			0
c7) Turismo			0			0
c8) Ciencia, Tecnología e Innovación			0			0
c9) Otras Industrias y Otros Asuntos Económicos			0			0


SISTEMA MUNICIPAL PARA EL DESARROLLO INTEGRAL DE LA FAMILIA DEL MUNICIPIO DE SAN JUAN DEL RIO, QRO. (a)
Estado Analítico del Ejercicio del Presupuesto de Egresos Detallado - LDF
Clasificación Funcional (Finalidad y Función)
Del 1 de Enero al 31 de Diciembre de 2019 (b)
(PESOS)

Concepto (c)	Egresos					Subejercicio (e)
	Aprobado (d)	Ampliaciones/ (Reducciones)	Modificado	Devengado	Pagado	
D. Otras No Clasificadas en Funciones Anteriores (D=d1+d2+d3+d4)	0	0	0	0	0	0
d1) Transacciones de la Deuda Publica / Costo Financiero de la Deuda			0			0
d2) Transferencias, Participaciones y Aportaciones Entre Diferentes Niveles y Ordenes de Gobierno			0			0
d3) Saneamiento del Sistema Financiero			0			0
d4) Adeudos de Ejercicios Fiscales Anteriores			0			0
III. Total de Egresos (III = I + II)	38,000,000	20,269,195	58,269,195	51,910,477	51,910,477	6,358,718

Bajo protesta de decir verdad declaramos que los Estados Financieros y sus Notas son razonablemente correctos y responsabilidad del emisor


C. P. MIGUEL ANGEL OCEGUERA QUINTANAR
COORDINACION DE CONTABILIDAD


C. P. JAQUELINA RUIZ GONZALEZ
SUBDIRECCION ADMINISTRATIVA


C. NORMA ANGELICA DIAZ MARTINEZ
DIRECTORA GENERAL

SISTEMA MUNICIPAL PARA EL DESARROLLO INTEGRAL DE LA FAMILIA DEL MUNICIPIO DE SAN JUAN DEL RIO, QRO. (a)
Estado Analítico del Ejercicio del Presupuesto de Egresos Detallado - LDF
Clasificación de Servicios Personales por Categoría
Del 1 de Enero al 31 de Diciembre de 2019 (b)
(PESOS)

Concepto (c)	Egresos					Subejercicio (e)
	Aprobado (d)	Ampliaciones/ (Reducciones)	Modificado	Devengado	Pagado	
I. Gasto No Etiquetado (I=A+B+C+D+E+F)	24,374,869	799,975	25,174,843	24,916,668	24,916,668	258,175
A. Personal Administrativo y de Servicio Público	24,374,869	799,975	25,174,843	24,916,668	24,916,668	258,175
B. Magisterio			0			0
C. Servicios de Salud (C=c1+c2)	0	0	0	0	0	0
c1) Personal Administrativo			0			0
c2) Personal Médico, Paramédico y afín			0			0
D. Seguridad Pública			0			0
E. Gastos asociados a la implementación de nuevas leyes federales o reformas a las mismas (E = e1 + e2)	0	0	0	0	0	0
e1) Nombre del Programa o Ley 1			0			0
e2) Nombre del Programa o Ley 2			0			0
F. Sentencias laborales definitivas			0			0
II. Gasto Etiquetado (II=A+B+C+D+E+F)	0	0	0	0	0	0
A. Personal Administrativo y de Servicio Público			0			0
B. Magisterio			0			0
C. Servicios de Salud (C=c1+c2)	0	0	0	0	0	0
c1) Personal Administrativo			0			0
c2) Personal Médico, Paramédico y afín			0			0
D. Seguridad Pública			0			0
E. Gastos asociados a la implementación de nuevas leyes federales o reformas a las mismas (E = e1 + e2)	0	0	0	0	0	0
e1) Nombre del Programa o Ley 1			0			0
e2) Nombre del Programa o Ley 2			0			0
F. Sentencias laborales definitivas			0			0
III. Total del Gasto en Servicios Personales (III = I + II)	24,374,869	799,975	25,174,843	24,916,668	24,916,668	258,175

Bajo protesta de decir verdad declaramos que los Estados Financieros y sus Notas son razonablemente correctos y responsabilidad del emisor

C. P. MIGUEL ANGEL OCEGUERA QUINTANAR
 COORDINACION DE CONTABILIDAD

C.P. JAQUELINA RUIZ GONZALEZ
 SUBDIRECCION ADMINISTRATIVA


C. NORMA ANGELICA DIAZ MARTINEZ
 DIRECTORA GENERAL


SISTEMA MUNICIPAL PARA EL DESARROLLO INTEGRAL DE LA FAMILIA DEL MUNICIPIO DE SAN JUAN DEL RIO, QRO. (a)
Proyecciones de Ingresos - LDF
(PESOS)
(CIFRAS NOMINALES)

Concepto (b)	Año en Cuestión					
	2020 (de iniciativa de Ley) (c)	2021 (d)	2022 (d)	2023 (d)	2024 (d)	2025 (d)
1. Ingresos de Libre Disposición (1=A+B+C+D+E+F+G+H+I+J+K+L)	49,377,357	50,858,678	52,384,438	53,955,971	55,574,650	57,241,890
A. Impuestos	0	0	0	0	0	0
B. Cuotas y Aportaciones de Seguridad Social	0	0	0	0	0	0
C. Contribuciones de Mejoras	0	0	0	0	0	0
D. Derechos	0	0	0	0	0	0
E. Productos	2,894,478	2,981,312	3,070,752	3,162,874	3,257,760	3,355,493
F. Aprovechamientos	0	0	0	0	0	0
G. Ingresos por Venta de Bienes y Prestación de Servicios	7,482,879	7,707,366	7,938,586	8,176,744	8,422,046	8,674,708
H. Participaciones	39,000,000	40,170,000	41,375,100	42,616,353	43,894,844	45,211,689
I. Incentivos Derivados de la Colaboración Fiscal	0	0	0	0	0	0
J. Transferencias y Asignaciones	0	0	0	0	0	0
K. Convenios	0	0	0	0	0	0
L. Otros Ingresos de Libre Disposición	0	0	0	0	0	0
2. Transferencias Federales Etiquetadas (2=A+B+C+D+E)	0	0	0	0	0	0
A. Aportaciones	0	0	0	0	0	0
B. Convenios	0	0	0	0	0	0
C. Fondos Distintos de Aportaciones	0	0	0	0	0	0
D. Transferencias, Asignaciones, Subsidios y Subvenciones, y Pensiones y Jubilaciones	0	0	0	0	0	0
E. Otras Transferencias Federales Etiquetadas	0	0	0	0	0	0
3. Ingresos Derivados de Financiamientos (3=A)	0	0	0	0	0	0
A. Ingresos Derivados de Financiamientos	0	0	0	0	0	0
4. Total de Ingresos Proyectados (4=1+2+3)	49,377,357	50,858,678	52,384,438	53,955,971	55,574,650	57,241,890
Datos Informativos						
1. Ingresos Derivados de Financiamientos con Fuente de Pago de Recursos de Libre Disposición	0	0	0	0	0	0
2. Ingresos derivados de Financiamientos con Fuente de Pago de Transferencias Federales Etiquetadas	0	0	0	0	0	0
3. Ingresos Derivados de Financiamiento (3 = 1 + 2)	0	0	0	0	0	0

Bajo protesta de decir verdad declaramos que los Estados Financieros y sus Notas son razonablemente correctos y responsabilidad del emisor


C. P. MIGUEL ANGEL OCEGUERA QUINTANAR
COORDINACIÓN DE CONTABILIDAD


C. P. JAQUELINA RUIZ GONZALEZ
SUBDIRECCION ADMINISTRATIVA



C. NORMA ANGELICA DIAZ MARTINEZ
DIRECTORA GENERAL

SISTEMA MUNICIPAL PARA EL DESARROLLO INTEGRAL DE LA FAMILIA DEL MUNICIPIO DE SAN JUAN DEL RIO, QRO. (a)
Proyecciones de Egresos - LDF
(PESOS)
(CIFRAS NOMINALES)

Concepto (b)	Año en Cuestión					
	2020 (de proyecto de presupuesto) (c)	2021 (d)	2022 (d)	2023 (d)	2024 (d)	2025 (d)
1. Gasto No Etiquetado (1=A+B+C+D+E+F+G+H+I)	0	0	0	0	0	0
A. Servicios Personales	0	0	0	0	0	0
B. Materiales y Suministros	0	0	0	0	0	0
C. Servicios Generales	0	0	0	0	0	0
D. Transferencias, Asignaciones, Subsidios y Otras Ayudas	0	0	0	0	0	0
E. Bienes Muebles, Inmuebles e Intangibles	0	0	0	0	0	0
F. Inversión Pública	0	0	0	0	0	0
G. Inversiones Financieras y Otras Provisiones	0	0	0	0	0	0
H. Participaciones y Aportaciones	0	0	0	0	0	0
I. Deuda Pública	0	0	0	0	0	0
2. Gasto Etiquetado (2=A+B+C+D+E+F+G+H+I)	46,582,272	47,979,740	49,419,132	50,901,706	52,428,757	54,001,620
A. Servicios Personales	24,326,819	25,056,624	25,808,323	26,582,572	27,380,050	28,201,451
B. Materiales y Suministros	1,895,884	1,952,760	2,011,343	2,071,683	2,133,834	2,197,849
C. Servicios Generales	3,312,841	3,412,226	3,514,593	3,620,031	3,728,631	3,840,490
D. Transferencias, Asignaciones, Subsidios y Otras Ayudas	16,456,743	16,950,445	17,458,958	17,982,727	18,522,209	19,077,875
E. Bienes Muebles, Inmuebles e Intangibles	589,985	607,685	625,916	644,693	664,034	683,955
F. Inversión Pública	0	0	0	0	0	0
G. Inversiones Financieras y Otras Provisiones	0	0	0	0	0	0
H. Participaciones y Aportaciones	0	0	0	0	0	0
I. Deuda Pública	0	0	0	0	0	0
3. Total de Egresos Proyectados (3 = 1 + 2)	46,582,272	47,979,740	49,419,132	50,901,706	52,428,757	54,001,620

Bajo protesta de decir verdad declaramos que los Estados Financieros y sus Notas son razonablemente correctos y responsabilidad del emisor


C. P. MIGUEL ANGEL OCEGUERA QUINTANAR
COORDINACION DE CONTABILIDAD


C. P. JAQUELINA RUIZ GONZALEZ
SUBDIRECCION ADMINISTRATIVA



C. NORMA ANGELICA DIAZ MARTINEZ
DIRECTORA GENERAL


SISTEMA MUNICIPAL PARA EL DESARROLLO INTEGRAL DE LA FAMILIA DEL MUNICIPIO DE SAN JUAN DEL RIO, QRO. (a)
Resultados de Ingresos - LDF
(PESOS)

Concepto (b)	2014 (c)	2015 (c)	2016 (c)	2017 (c)	2018 (c)	2019 (d)
1. Ingresos de Libre Disposición (1=A+B+C+D+E+F+G+H+I+J+K+L)	0	0	42,066,697	42,629,378	42,248,263	53,659,826
A. Impuestos	0	0	0	0	0	0
B. Cuotas y Aportaciones de Seguridad Social	0	0	0	0	0	0
C. Contribuciones de Mejoras	0	0	0	0	0	0
D. Derechos	0	0	0	0	0	0
E. Productos	0	0	6,818,737	2,648,857	0	0
F. Aprovechamientos	0	0	0	0	0	450,000
G. Ingresos por Venta de Bienes y Prestación de Servicios	0	0	4,308,385	6,847,895	7,075,903	9,053,841
H. Participaciones	0	0	30,939,575	33,132,626	35,172,360	44,155,985
I. Incentivos Derivados de la Colaboración Fiscal	0	0	0	0	0	0
J. Transferencias y Asignaciones	0	0	0	0	0	0
K. Convenios	0	0	0	0	0	0
L. Otros Ingresos de Libre Disposición	0	0	0	0	0	0
2. Transferencias Federales Etiquetadas (2=A+B+C+D+E)	0	0	0	0	0	0
A. Aportaciones	0	0	0	0	0	0
B. Convenios	0	0	0	0	0	0
C. Fondos Distintos de Aportaciones	0	0	0	0	0	0
D. Transferencias, Asignaciones, Subsidios y Subvenciones, y Pensiones y Jubilaciones	0	0	0	0	0	0
E. Otras Transferencias Federales Etiquetadas	0	0	0	0	0	0
3. Ingresos Derivados de Financiamientos (3=A)	0	0	0	0	0	0
A. Ingresos Derivados de Financiamientos	0	0	0	0	0	0
4. Total de Resultados de Ingresos (4=1+2+3)	0	0	42,066,697	42,629,378	42,248,263	53,659,826
Datos Informativos						
1. Ingresos Derivados de Financiamientos con Fuente de Pago de Recursos de Libre Disposición	0	0	0	0	0	0
2. Ingresos derivados de Financiamientos con Fuente de Pago de Transferencias Federales Etiquetadas	0	0	0	0	0	0
3. Ingresos Derivados de Financiamiento (3 = 1 + 2)	0	0	0	0	0	0

Bajo protesta de decir verdad declaramos que los Estados Financieros y sus Notas son razonablemente correctos y responsabilidad del emisor


C. P. MIGUEL ANGEL OCEGUERA QUINTANAR
COORDINACIÓN DE CONTABILIDAD


C. P. JAQUELINA RUIZ GONZALEZ
SUBDIRECCION ADMINISTRATIVA


C. NORMA ANGELICA DIAZ MARTINEZ
DIRECTORA GENERAL

SISTEMA MUNICIPAL PARA EL DESARROLLO INTEGRAL DE LA FAMILIA DEL MUNICIPIO DE SAN JUAN DEL RIO, QRO. (a)						
Resultados de Egresos - LDF						
(PESOS)						
Concepto (b)	2014 (c)	2015 (c)	2016 (c)	2017 (c)	2018 (c)	2019 (d)
1. Gasto No Etiquetado (1=A+B+C+D+E+F+G+H+I)	0	0	0	0	0	0
A. Servicios Personales	0	0	0	0	0	0
B. Materiales y Suministros	0	0	0	0	0	0
C. Servicios Generales	0	0	0	0	0	0
D. Transferencias, Asignaciones, Subsidios y Otras Ayudas	0	0	0	0	0	0
E. Bienes Muebles, Inmuebles e Intangibles	0	0	0	0	0	0
F. Inversión Pública	0	0	0	0	0	0
G. Inversiones Financieras y Otras Provisiones	0	0	0	0	0	0
H. Participaciones y Aportaciones	0	0	0	0	0	0
I. Deuda Pública	0	0	0	0	0	0
2. Gasto Etiquetado (2=A+B+C+D+E+F+G+H+I)	0	0	38,954,143	39,800,462	40,035,644	51,910,477
A. Servicios Personales	0	0	23,072,708	21,976,235	22,875,082	24,916,668
B. Materiales y Suministros	0	0	5,904,927	1,267,335	1,300,135	2,022,001
C. Servicios Generales	0	0	2,336,749	2,134,415	1,980,050	5,585,992
D. Transferencias, Asignaciones, Subsidios y Otras Ayudas	0	0	7,431,957	13,991,655	13,822,435	16,906,261
E. Bienes Muebles, Inmuebles e Intangibles	0	0	207,802	430,823	57,942	2,479,554
F. Inversión Pública	0	0	0	0	0	0
G. Inversiones Financieras y Otras Provisiones	0	0	0	0	0	0
H. Participaciones y Aportaciones	0	0	0	0	0	0
I. Deuda Pública	0	0	0	0	0	0
3. Total del Resultado de Egresos (3=1+2)	0	0	38,954,143	39,800,462	40,035,644	51,910,477

Bajo protesta de decir verdad declaramos que los Estados Financieros y sus Notas son razonablemente correctos y responsabilidad del emisor

C. P. MIGUEL ANGEL OCEGUERA QUINTANAR
COORDINACION DE CONTABILIDAD

C.P. JAQUELINA RUIZ GONZALEZ
SUBDIRECCION ADMINISTRATIVA

C. NORMA ANGELICA DIAZ MARTINEZ
DIRECTORA GENERAL

Informe sobre Estudios Actuariales – LDF



"NADA QUE MANIFESTAR"

ELABORO:

C. P. MIGUEL ANGEL OCEGUERA QUINTANAR
COORDINACIÓN DE CONTABILIDAD

REVISO:

C. P. JAQUELINA RUÍZ GONZÁLEZ
SUBDIRECCION ADMINISTRATIVA

Autorizo:

C. NORMA ANGELICA DÍAZ MARTÍNEZ
DIRECTORA GENERAL

SISTEMA MUNICIPAL PARA EL DESARROLLO INTEGRAL DE LA FAMILIA DEL MUNICIPIO DE SAN JUAN DEL RIO, QRO (a)
Guía de Cumplimiento de la Ley de Disciplina Financiera de las Entidades Federativas y Municipios
Del 1 de enero al 31 de diciembre de 2019 (b)

Indicadores de Observancia (c)	Implementación		Resultado		Fundamento (h)	Comentarios (i)
	SI	NO	Monto o valor (f)	Unidad (pesos/porcentaje) (g)		
	Mecanismo de Verificación (d)	Fecha estimada de cumplimiento (e)				
INDICADORES PRESUPUESTARIOS						
A. INDICADORES CUANTITATIVOS						
1 Balance Presupuestario Sostenible (j)						
a. Propuesto	Iniciativa de Ley de Ingresos y Proyecto de Presupuesto de Egresos	01/11/2018	38000000	pesos	Art 6 y 19 de la LDF	
b. Aprobado	Ley de Ingresos y Presupuesto de Egresos	01/12/2018	38000000	pesos	Art 6 y 19 de la LDF	
c. Ejercido	Cuenta Pública / Formato 4 LDF	31/12/2019	380000000	pesos	Art 6 y 19 de la LDF	
2 Balance Presupuestario de Recursos Disponibles Sostenible (k)						
a. Propuesto	Iniciativa de Ley de Ingresos y Proyecto de Presupuesto de Egresos		0	pesos	Art 6 y 19 de la LDF	
b. Aprobado	Ley de Ingresos y Presupuesto de Egresos		0	pesos	Art 6 y 19 de la LDF	
c. Ejercido	Cuenta Pública / Formato 4 LDF		0	pesos	Art 6 y 19 de la LDF	
3 Financiamiento Neto dentro del Techo de Financiamiento Neto (l)						
a. Propuesto	Iniciativa de Ley de Ingresos	NA	0	pesos	Art 6, 19 y 46 de la LDF	
b. Aprobado	Ley de Ingresos	NA	0	pesos	Art 6, 19 y 46 de la LDF	
c. Ejercido	Cuenta Pública / Formato 4 LDF	NA	0	pesos	Art 6, 19 y 46 de la LDF	
4 Recursos destinados a la atención de desastres naturales						
a. Asignación al fideicomiso para desastres naturales (m)						
a.1 Aprobado	Reporte Trim. Formato 6 a)	NA	0	pesos	Art 9 de la LDF	
a.2 Pagado	Cuenta Pública / Formato 6 a)	NA	0	pesos	Art 9 de la LDF	
b. Aportación promedio realizada por la Entidad Federativa durante los 5 ejercicios previos, para infraestructura dañada por desastres naturales (n)	Autorizaciones de recursos aprobados por el FONDEN	NA	0	pesos	Art 9 de la LDF	
c. Saldo del fideicomiso para desastres naturales (o)	Cuenta Pública / Auxiliar de Cuentas	NA	0	pesos	Art 9 de la LDF	
d. Costo promedio de los últimos 5 ejercicios de la reconstrucción de infraestructura dañada por desastres naturales (p)	Autorizaciones de recursos aprobados por el FONDEN	NA	0	pesos	Art 9 de la LDF	
5 Techo para servicios personales (q)						
a. Asignación en el Presupuesto de Egresos	Reporte Trim. Formato 6 d)	01/12/2018	25174843	pesos	Art. 10 y 21 de la LDF	
b. Ejercido	Reporte Trim. Formato 6 d)	31/12/2019	24916668	pesos	Art 13 fracc. V y 21 de la LDF	
6 Previsiones de gasto para compromisos de pago derivados de APPs (r)						
a. Asignación en el Presupuesto de Egresos	Presupuesto de Egresos	NA	0	pesos	Art 11 y 21 de la LDF	
7 Techo de ADEFAS para el ejercicio fiscal (s)						
a. Propuesto	Proyecto de Presupuesto de Egresos	NA	0	pesos	Art. 12 y 20 de la LDF	
b. Aprobado	Reporte Trim. Formato 6 a)	NA	0	pesos	Art 12 y 20 de la LDF	
c. Ejercido	Cuenta Pública / Formato 6 a)	NA	0	pesos	Art 12 y 20 de la LDF	

SISTEMA MUNICIPAL PARA EL DESARROLLO INTEGRAL DE LA FAMILIA DEL MUNICIPIO DE SAN JUAN DEL RIO, QRO (a)
Guía de Cumplimiento de la Ley de Disciplina Financiera de las Entidades Federativas y Municipios
Del 1 de enero al 31 de diciembre de 2019 (b)

Indicadores de Observancia (c)	Implementación		Resultado		Fundamento (h)	Comentarios (i)
	SI	NO	Monto o valor (f)	Unidad (pesos/porcentaje) (g)		
	Mecanismo de Verificación (d)	Fecha estimada de cumplimiento (e)				
INDICADORES PRESUPUESTARIOS						
B. INDICADORES CUALITATIVOS						
1 Iniciativa de Ley de Ingresos y Proyecto de Presupuesto de Egresos						
a. <i>Objetivos anuales, estrategias y metas para el ejercicio fiscal (t)</i>		Iniciativa de Ley de Ingresos y Proyecto de Presupuesto de Egresos			Art. 5 y 18 de la LDF	
b. <i>Proyecciones de ejercicios posteriores (u)</i>		Iniciativa de Ley de Ingresos y Proyecto de Presupuesto de Egresos / Formatos 7 a) y b)	31/12/2020	49377357	Art. 5 y 18 de la LDF	
c. <i>Descripción de riesgos relevantes y propuestas de acción para enfrentarlos (v)</i>		Iniciativa de Ley de Ingresos y Proyecto de Presupuesto de Egresos			Art. 5 y 18 de la LDF	
d. <i>Resultados de ejercicios fiscales anteriores y el ejercicio fiscal en cuestión (w)</i>		Iniciativa de Ley de Ingresos y Proyecto de Presupuesto de Egresos / Formatos 7 c) y d)			Art. 5 y 18 de la LDF	
e. <i>Estudio actuarial de las pensiones de sus trabajadores (x)</i>		Proyecto de Presupuesto de Egresos / Formato 8	31/12/2020	0	Art. 5 y 18 de la LDF	SE REALIZARA EN PERIODO 2020
2 Balance Presupuestario de Recursos Disponibles, en caso de ser negativo						
a. <i>Razones excepcionales que justifican el Balance Presupuestario de Recursos Disponibles negativo (y)</i>		Iniciativa de Ley de Ingresos o Proyecto de Presupuesto de Egresos			Art. 6 y 19 de la LDF	
b. <i>Fuente de recursos para cubrir el Balance Presupuestario de Recursos Disponibles negativo (z)</i>		Iniciativa de Ley de Ingresos o Proyecto de Presupuesto de Egresos			Art. 6 y 19 de la LDF	
c. <i>Número de ejercicios fiscales y acciones necesarias para cubrir el Balance Presupuestario de Recursos Disponibles negativo (aa)</i>		Iniciativa de Ley de Ingresos o Proyecto de Presupuesto de Egresos			Art. 6 y 19 de la LDF	
d. <i>Informes Trimestrales sobre el avance de las acciones para recuperar el Balance Presupuestario de Recursos Disponibles (bb)</i>		Reporte Trim. y Cuenta Pública			Art. 6 y 19 de la LDF	
3 Recursos Personales						
a. <i>Remuneraciones de los servidores públicos (cc)</i>		Proyecto de Presupuesto			Art. 10 y 21 de la LDF	
b. <i>Previsiones salariales y económicas para cubrir incrementos salariales, creación de plazas y otros (dd)</i>		Proyecto de Presupuesto			Art. 10 y 21 de la LDF	
INDICADORES DEL EJERCICIO PRESUPUESTARIO						
A. INDICADORES CUANTITATIVOS						
1 Ingresos Excedentes derivados de Ingresos de Libre Disposición						
a. <i>Monto de Ingresos Excedentes derivados de ILD (ee)</i>		Cuenta Pública / Formato 5			pesos	Art. 14 y 21 de la LDF
b. <i>Monto de Ingresos Excedentes derivados de ILD destinados al fin del A. 14, fracción I de la LDF (ff)</i>		Cuenta Pública	NA	0	pesos	Art. 14 y 21 de la LDF
c. <i>Monto de Ingresos Excedentes derivados de ILD destinados al fin del A. 14, fracción II, a) de la LDF (gg)</i>		Cuenta Pública	NA	0	pesos	Art. 14 y 21 de la LDF
d. <i>Monto de Ingresos Excedentes derivados de ILD destinados al fin del A. 14, fracción II, b) de la LDF (hh)</i>		Cuenta Pública	NA	0	pesos	Art. 14 y 21 de la LDF

SISTEMA MUNICIPAL PARA EL DESARROLLO INTEGRAL DE LA FAMILIA DEL MUNICIPIO DE SAN JUAN DEL RIO, QRO (a)
Guía de Cumplimiento de la Ley de Disciplina Financiera de las Entidades Federativas y Municipios
Del 1 de enero al 31 de diciembre de 2019 (b)

Indicadores de Observancia (c)	Implementación		Resultado		Fundamento (h)	Comentarios (i)
	SI	NO	Monto o valor (f)	Unidad (pesos/porcentaje) (g)		
	Mecanismo de Verificación (d)	Fecha estimada de cumplimiento (e)				
INDICADORES PRESUPUESTARIOS						
e. <i>Monto de Ingresos Excedentes derivados de ILD destinados al fin del artículo noveno transitorio de la LDF (ii)</i>		NA	0	pesos	Art. Noveno Transitorio de la LDF	
B. INDICADORES CUALITATIVOS						
1 Análisis Costo-Beneficio para programas o proyectos de inversión mayores a 10 millones de UDIS (jj)	Página de internet de la Secretaría de Finanzas o Tesorería Municipal				Art. 13 frac. III y 21 de la LDF	
2 Análisis de conveniencia y análisis de transferencia de riesgos de los proyectos APPs (kk)	Página de internet de la Secretaría de Finanzas o Tesorería Municipal				Art. 13 frac. III y 21 de la LDF	
3 Identificación de población objetivo, destino y temporalidad de subsidios (ll)	Página de internet de la Secretaría de Finanzas o Tesorería Municipal				Art. 13 frac. VII y 21 de la LDF	
INDICADORES DE DEUDA PÚBLICA						
A. INDICADORES CUANTITATIVOS						
1 Obligaciones a Corto Plazo						
a. <i>Límite de Obligaciones a Corto Plazo (mm)</i>					Art. 30 frac. I de la LDF	
b. <i>Obligaciones a Corto Plazo (nn)</i>		01/03/2020	939590	pesos	Art. 30 frac. I de la LDF	

Bajo protesta de decir verdad declaramos que los Estados Financieros y sus Notas son razonablemente correctos y responsabilidad del emisor

C. P. MIGUEL ANGEL OCEGUERA QUINTANAR
COORDINACION DE CONTABILIDAD

C. P. JAQUELINA RUIZ GONZALEZ
SUBDIRECCION ADMINISTRATIVA

C. NORMA ANGELICA DIAZ MARTINEZ
DIRECTORA GENERAL